Действия технического специалиста в ППЭ при организации и проведении ГИА-9

Видеонаблюдение ППЭ **ЕГЭ**

| iSpy

Для ППЭ ЕГЭ запись видео с использованием CCTV решения, которое используется на ЕГЭ невозможна

Запись ведется на компьютере, на котором установлено CCTV решении при помощи открытого ПО iSPY

Инструкция по настройке iSPY на CCTV решении как и сам дистрибутив будут размещены на технологической странице сайта gia41.ru

Информация о доступе к камерам будет направлена через АРМ в папки ППЭ

macro_	region	code	vrid	announce	ip_admin	ip_admin_passwo	ip_ope	ip_opera
Дальний	Камчатски	41	E41K0001A0001H01	11.18.1.3	admin	Ma8fUUQt	operator	MnL8CjwG
Дальний	Камчатски	41	E41K0001A0001H02	11.18.1.4	admin	Ma8fUUQt	operator	MnL8CjwG
Дальний	Камчатски	41	E41K0001A0002H01	11.18.1.5	admin	Ma8fUUQt	operator	MnL8CjwG
Дальний	Камчатски	41	E41K0001A0002H02	11.18.1.6	admin	Ma8fUUQt	operator	MnL8CjwG
Дальний	Камчатски	41	E41K0001A0003H01	11.18.1.7	admin	Ma8fUUQt	operator	MnL8CjwG
Дальний	Камчатски	41	E41K0001A0003H02	11.18.1.8	admin	Ma8fUUQt	operator	MnL8CjwG
Дальний	Камчатски	41	E41K0001A0004H01	11.18.1.9	admin	Ma8fUUQt	operator	MnL8CjwG
Дальний	Камчатски	41	E41K0001A0004H02	11.18.1.10	admin	Ma8fUUQt	operator	MnL8CjwG
Дальний	Камчатски	41	E41K0001A0005H01	11.18.1.11	admin	Ma8fUUQt	operator	MnL8CjwG
Дальний	Камчатски	41	E41K0001A0005H02	11.18.1.12	admin	Ma8fUUQt	operator	MnL8CjwG
Дальний	Камчатски	41	E41K0001A0006H01	11.18.1.13	admin	Ma8fUUQt	operator	MnL8CjwG
Дальний	Камчатски	41	E41K0001A0006H02	11.18.1.14	admin	Ma8fUUQt	operator	MnL8CjwG
Дальний	Камчатски	41	E41K0001A0007H01	11.18.1.15	admin	Ma8fUUQt	operator	MnL8CjwG

Видеонаблюдение ППЭ ОГЭ

- В ППЭ, которые задействованы только на ОГЭ, используются ноутбуки для ведения записи
- В штабе запись начинается вручную до начала печати
- В аудитории запись начинается вручную в 9:00

ОГЭ 2.1 в 2025 году

- С 2025 года в Камчатском крае будет использоваться новая технология проведения ОГЭ - ОГЭ 2.1
- ОГЭ 2.1 во многом схожа с технологией проведения ЕГЭ без использования ЛК ППЭ (проведение с использованием станцией авторизации)
- Вместо USB-токенов используются заменители токенов, которые представляют из себя файл в формате TKN
- Распечатка происходит в аудитории, сканирование в штабе ППЭ

ОГЭ 2.1 в 2025 году

Вся технология проводится на операционной системе Windows (желательно Windows 10)

С 2027 года ОГЭ будет проводится по технологии ОГЭ+, которое будет представлять собой кроссплатформенное решение



ПО необходимое для проведения ГИА-9 в ППЭ

Программное обеспечение скачивается с технологической страницы сайта gia41.ru

- «Станция для печати (ГИА-9)»;
- «Станция сканирования в ППЭ (ГИА-9)»;
- «Станция авторизации (ГИА-9)»
- «Станция КОГЭ» (Информатика)
- «Станция записи устных ответов» (устная часть ин. яз.)

Станция авторизации

Станция авторизации ОГЭ используется для:

- Мониторинга подготовки и проведения экзамена (отправка статусов, электронных актов и журналов со станций)
- Печать ДБО №2 (необходим лазерный принтер)
- Получение ключа доступа к ЭМ
- Отправка отсканированных материалов в РЦОИ

Станция авторизации

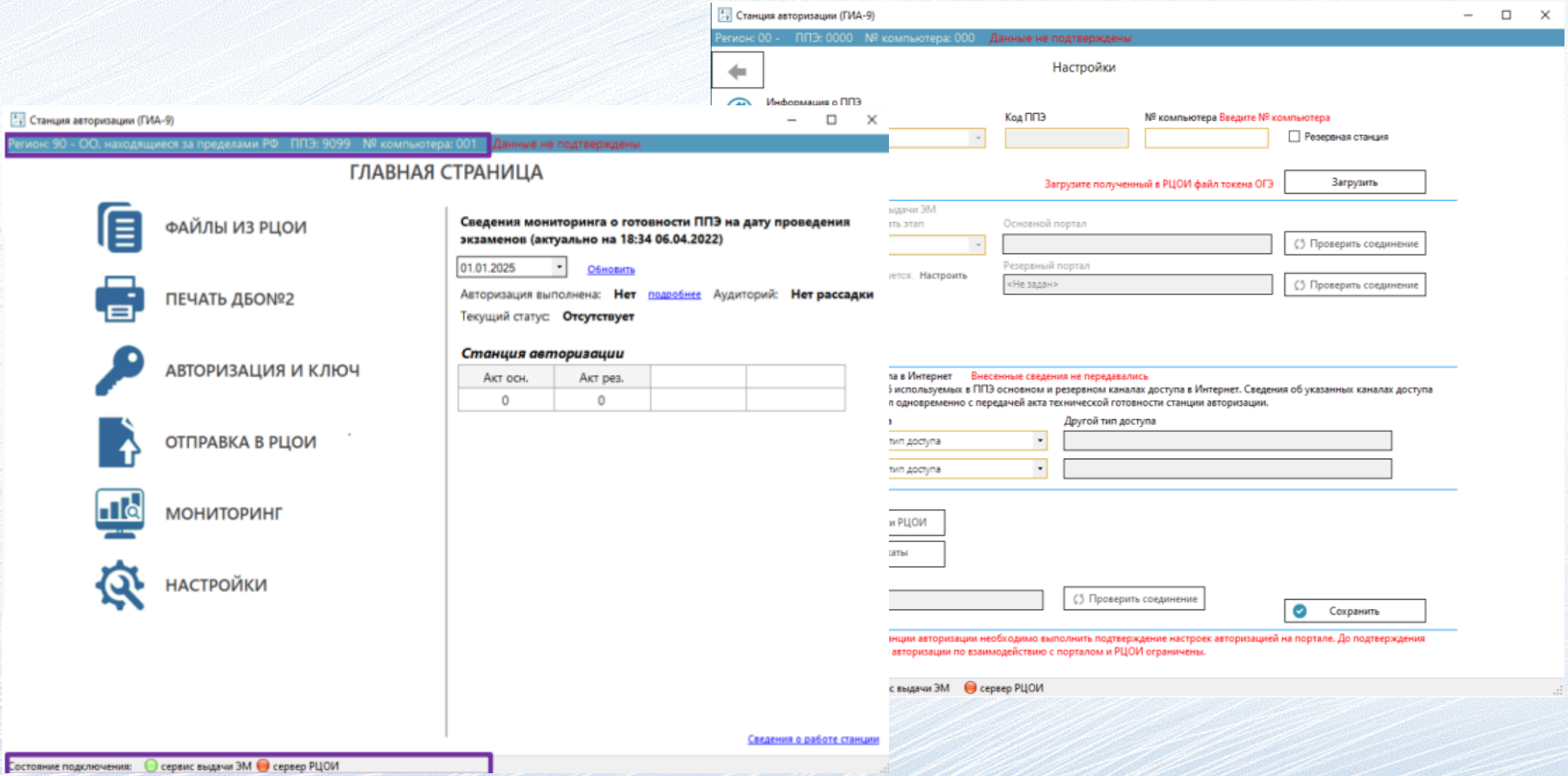

Станция для печати

В каждой аудитории ОГЭ должна быть подготовлена станция для печати с подключенным принтером.

Основные характеристики принтера:

Технология печати: лазерная.

Скорость черно-белой печати (обычный (односторонний) режим, А4): не менее 25 стр./мин.

Основные характеристики рабочей станции:

Процессор: от 4 ядер, частота от 2,0 ГГц.

Оперативная память: от 4 Гбайт;

Станция сканирования

- Аналогична станции сканирования для ЕГЭ
- Используется поточный сканер
- Используются файл заменитель токена для шифрования материалов
- Загружаются сертификаты РЦОИ для шифрования материалов

Станция сканирования

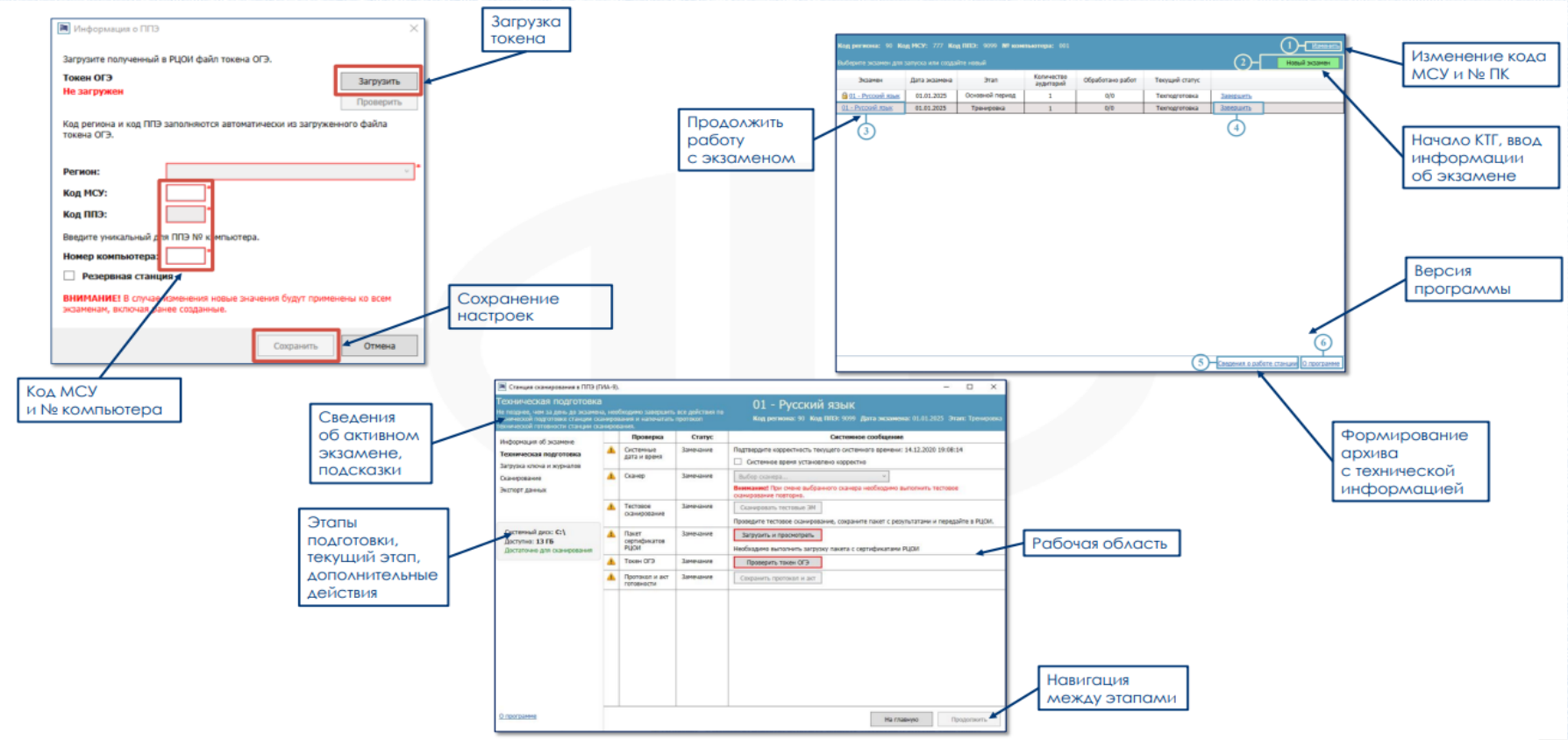

Важно! Во избежание неконтролируемого отключения сканера необходимо отключить спящий режим и автоматическое отключение в настройках сканирующего устройства. Сканирующее устройство должно быть подключено и включено на протяжении всей работы станции

Важно! Для корректного сканирования и обработки изображений необходимо использовать TWAIN драйвер сканирующего устройства

Основные этапы подготовки и проведения экзамена



- ЭМ высылаются в ППЭ ООТО ГИА за 3-4 рабочих дня в виде электронного зашифрованных файлов с ЭМ (*.ipem)
- Выполняется техническая подготовка и контроль технической готовности аналогично ЕГЭ (с отправкой электронных актов и журналов и выставлением статусов)
- Ключ доступа к ЭМ получается в 9:30 в день экзамена со Станции авторизации
- Печать ЭМ выполняется в аудитории организаторами
- Сканирование проходит в штабе ППЭ и осуществляется техническим специалистом
- Отправка материалов происходит через станцию авторизации для письменных экзаменов (ГВЭ, ответы участников в эл. виде со станций КОГЭ и станции записи ответов направляются через АРМ в составе ГИС Сетевой город)

Индивидуальный комплект:



Черно-белые **односторонние** бланки:

- бланк ответов № 1;
- бланк ответов № 2 лист 1;
- бланк ответов № 2 лист 2;
- КИМ;
- контрольный лист.

Организатору в аудитории

Для экспресс-проверки качества печати ИК убедитесь, что:

- Печать выполнена равномерно – без белых и темных полос по листу;
- Текст чёткий и легко читаемый.

Участнику ОГЭ

Убедитесь в целостности ИК:

- Внимательно рассмотрите цифровые значения штрихкода на бланке ответов № 1и уникальный номер КИМ;
- убедитесь, что на контрольном листе отражены цифровые значения штрихкода бланка №1 и номер КИМ вашего ИК;

Материалы тиражируемые из пакета руководителя ППЭ

форма ППЭ-05-01 «Список участников ГИА в аудитории ППЭ»





форма ППЭ-05-02 «Протокол проведения ГИА в аудитории»



форма ППЭ-12-02 «Ведомость коррекции персональных данных участников ГИА-9 в аудитории»

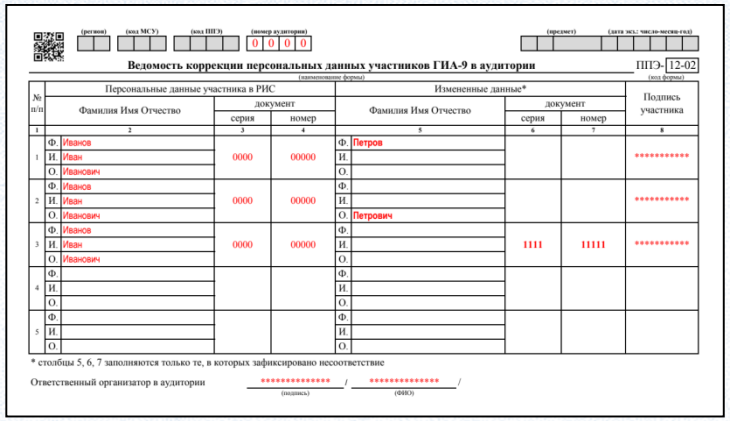

форма ППЭ-12-04-МАШ «Ведомость учета времени отсутствия участников экзамена в аудитории»



форма ППЭ-12-03 «Ведомость использования доп. бланков»



Инструкция для участников ГИА



Черновики

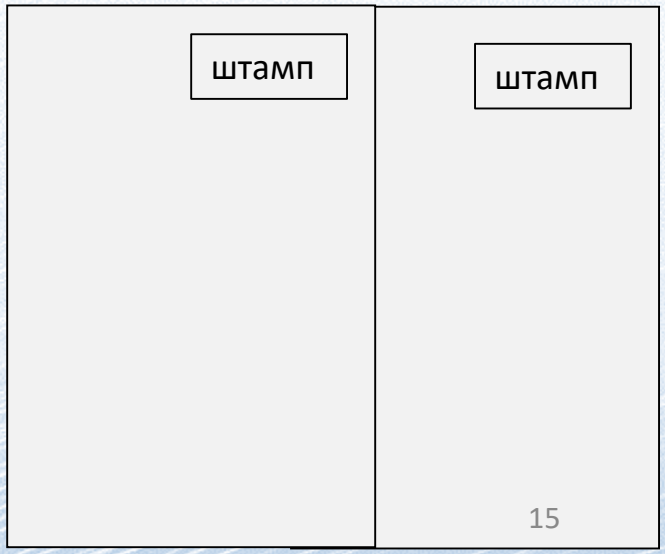

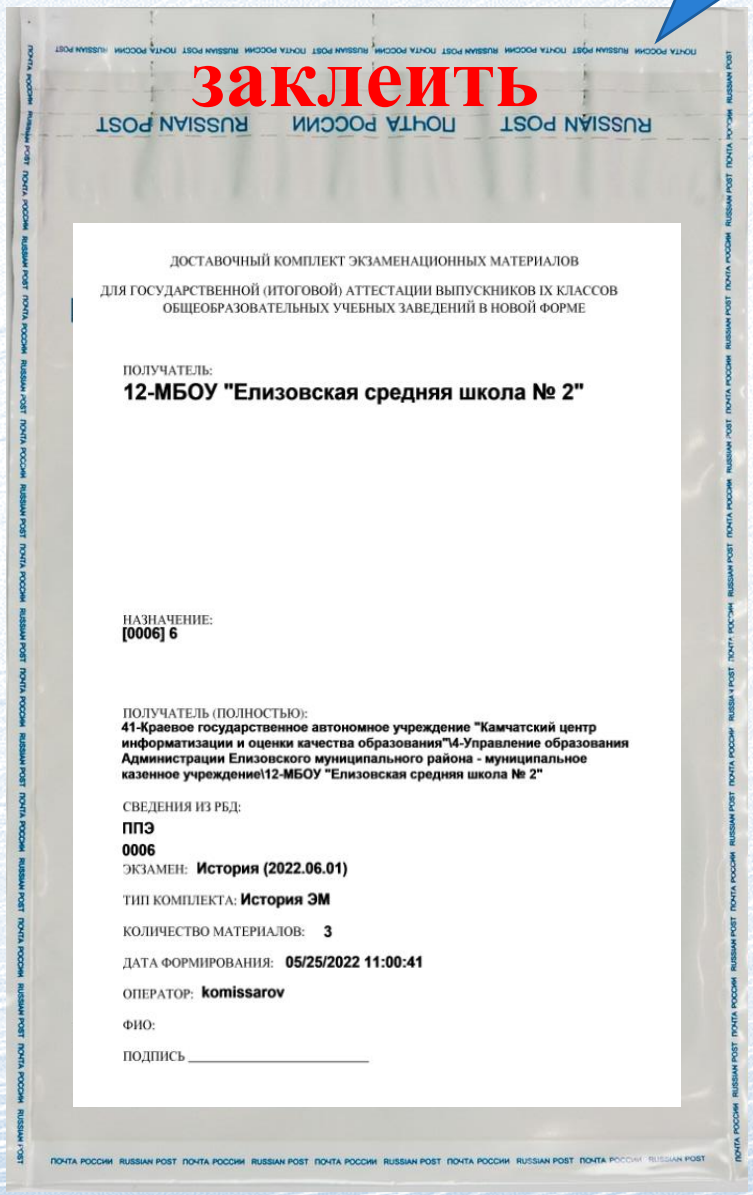
заклеить
ДОСТАВОЧНЫЙ КОМПЛЕКТ ЭКЗАМЕНАЦИОННЫХ МАТЕРИАЛОВ
ДЛЯ ГОСУДАРСТВЕННОЙ (ИТОГОВОЙ) АТТЕСТАЦИИ ВЫПУСКНИКОВ IX КЛАССОВ ОБЩЕОБРАЗОВАТЕЛЬНЫХ УЧЕБНЫХ ЗАВЕДЕНИЙ В НОВОЙ ФОРМЕ
ПОЛУЧАТЕЛЬ:
12-МБОУ "Елизовская средняя школа № 2"
НАЗНАЧЕНИЕ:
[0006] 6
ПОЛУЧАТЕЛЬ (ПОЛНОСТЬЮ):
41-Краевое государственное автономное учреждение "Камчатский центр информатизации и оценки качества образования"\4-Управление образования Администрации Елизовского муниципального района - муниципальное казенное учреждение\12-МБОУ "Елизовская средняя школа № 2"
СВЕДЕНИЯ ИЗ РБД:
ППЭ
0006
ЭКЗАМЕН: История (2022.06.01)
ТИП КОМПЛЕКТА: История ЭМ
КОЛИЧЕСТВО МАТЕРИАЛОВ: 3
ДАТА ФОРМИРОВАНИЯ: 05/25/2022 11:00:41
ОПЕРАТОР: komissarov
ФИО:
ПОДПИСЬ _____

Номер КИМ
ОСНОВНОЙ ГОСУДАРСТВЕННЫЙ ЭКЗАМЕН - 2021
БЛАНК ОТВЕТОВ № 2
лист 2
лист 1
БЛАНК ОТВЕТОВ № 1
СВЕДЕНИЯ ОБ УЧАСТНИКЕ
Фамилия
Имя
Отчество
Документ
Серия
Номер
Результаты выполнения заданий с КРАТКИМ ОТВЕТОМ
Замена ошибочных ответов на задания с КРАТКИМ ОТВЕТОМ

Сканирование в штабе ППЭ

По технологии ОГЭ 2.1. <u>на письменные экзамены</u> материалы направляются через Станцию авторизации СООБЩАТЬ В ГРУППУ ПРИМЕКА МАТЕРИАЛОВ **НЕ НУЖНО** так как мы в РЦОИ видим ваши статусы отправленные через станцию авторизации.

По технологии ГВЭ материалы сканируются при помощи Удаленной станции сканирования 1.0 и размещаются в сетевой папке на АРМ в составе ГИС «Сетевой город»

ПО ТЕХНОЛОГИИ **ГВЭ** НЕОБХОДИМО СООБЩАТЬ В ГРУППУ ПРИМЕКА МАТЕРИАЛОВ

Приемка материалов из ППЭ в РЦОИ (ОГЭ, ГВЭ, ИС-9,11):
https://sferum.ru/?p=messages&join=InXdyCngpzBNBk15I8n_1EvY20vRUO7TMkI=

КОГЭ и УЭ

- ЭКИМ в ППЭ передаются через АРМ в составе ГИС «Сетевой город»
- Загрузка КИМ происходит на этапе технической подготовки (включает краткую и развернутую часть для КОГЭ)
- КИМ отображается только на компьютере
- Выгрузка со станций КОГЭ включает как краткую так и развернутую части и передается через АРМ в составе ГИС «Сетевой город»
- Протоколы с аудиторий и штаба ППЭ передаются через Станцию авторизации
- Файлы КОГЭ и с устными ответами участников передаются через АРМ в составе ГИС «Сетевой город»
- Используются компьютеры с оперативной памятью не менее 4 ГБ.
- Пароль тех. специалиста: 12345678

КОГЭ и УЭ

- ВНИМАНИЕ!

При проведении КОГЭ и УЭ используется Личный кабинет ГИА-9

https://lk9.rustest.ru

Используется для:

- Получения ключа доступа к расшифровке ЭКИМ
- Отправки актов и журналов на КОГЭ и УЭ

КОГЭ

Не ранее чем за 5 (пять) рабочих дней до даты проведения апробационного экзамена проводится техническая подготовка станций КОГЭ:

- задаются параметры экзамена: реквизиты ППЭ и аудитории, предмет и дата экзамена;
- загружается файл с ЭКИМ;
- устанавливаются системные настройки времени и даты, таймера экзамена;
- выполняется просмотр и оценка корректности отображения тестового КИМ;
- сохраняется код активации экзамена;
- задается тип станции: основная или резервная;
- экспортируется акт технической готовности экзамена;
- акт технической готовности экзамена передается в ЛК ГИА-9 (https://lk9.rustest.ru).

КОГЭ. Техническая подготовка

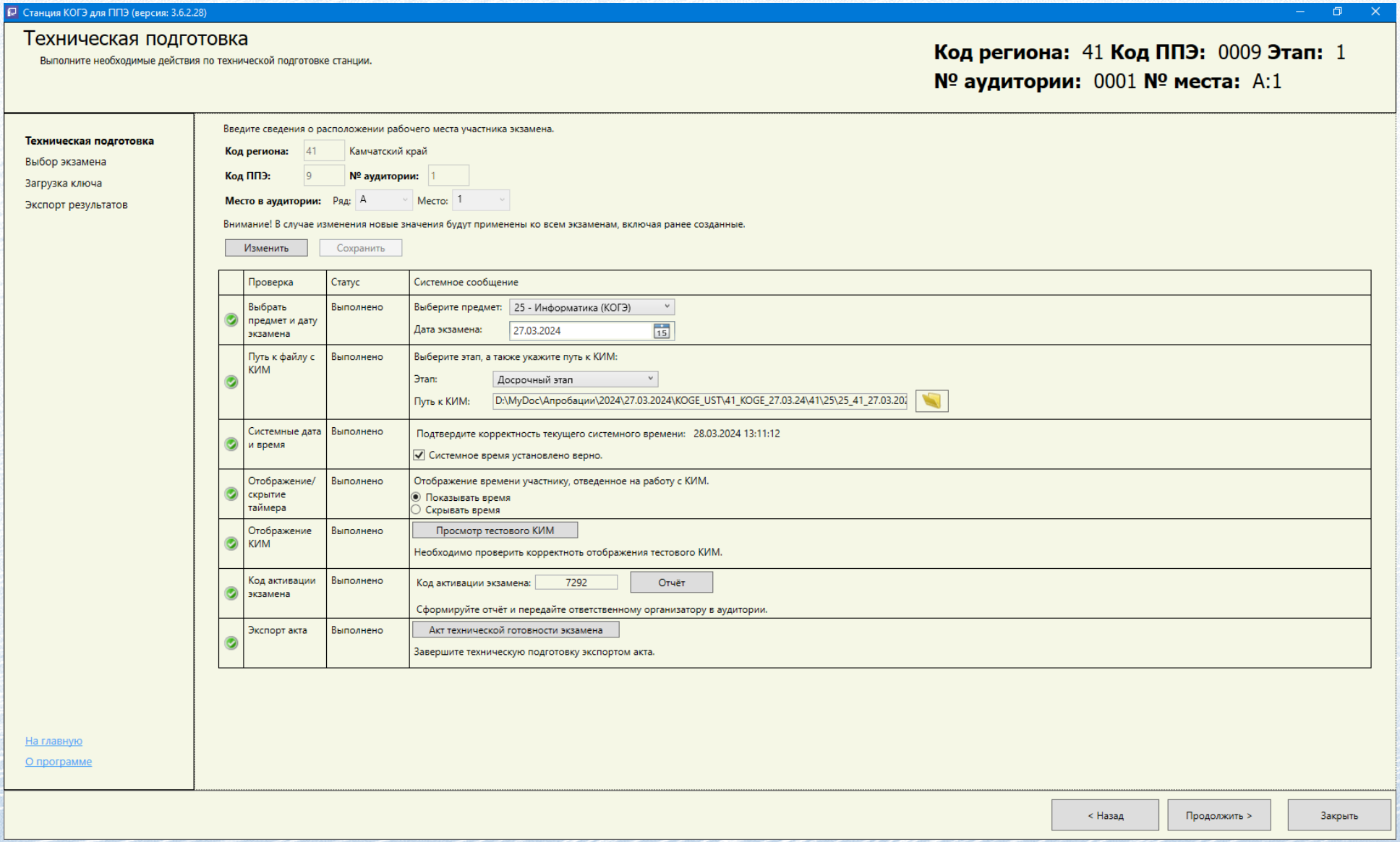

КОГЭ. Создаем новый экзамен.

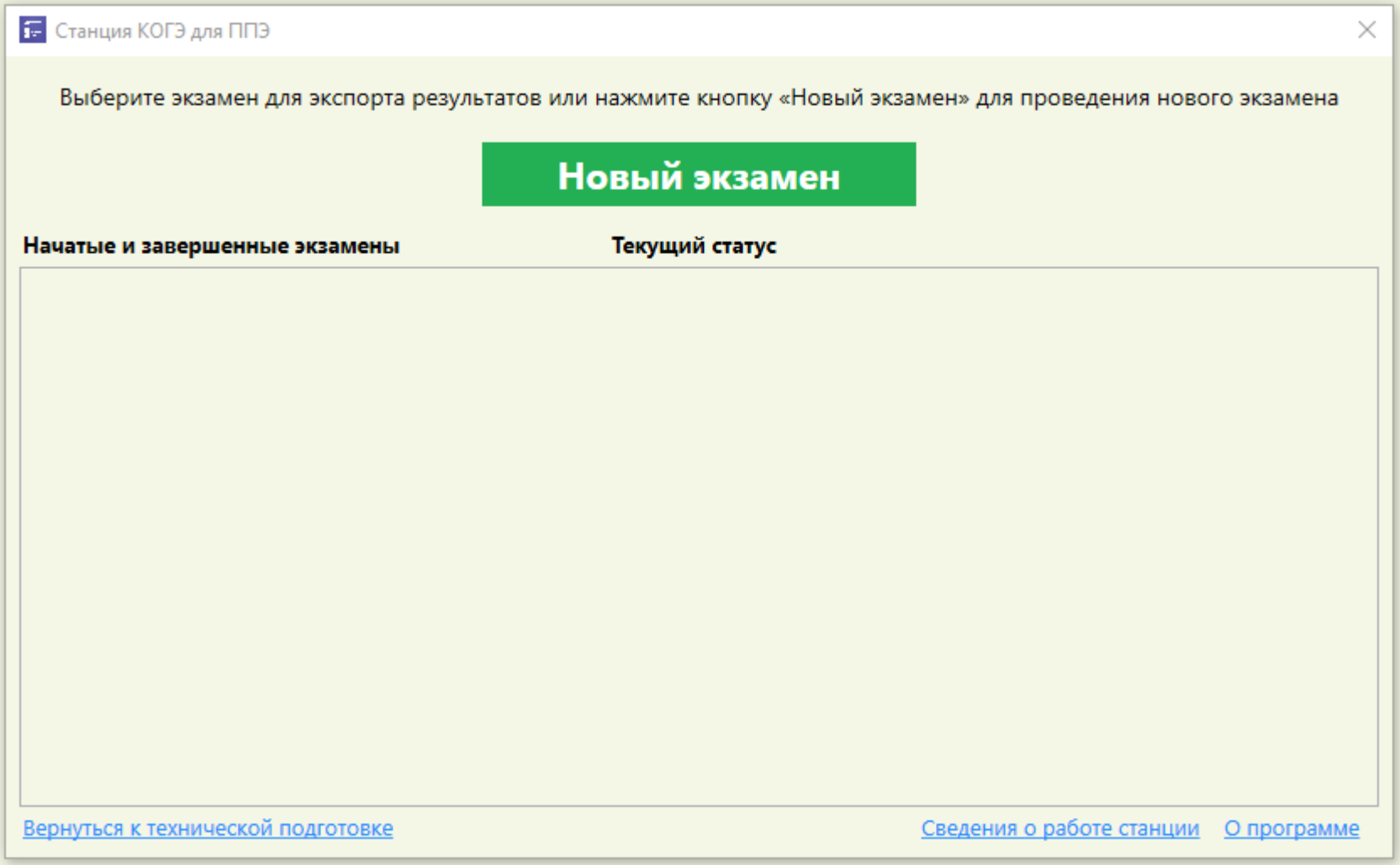

КОГЭ

- Выбрать путь к ключу расшифровки (расширение .key)

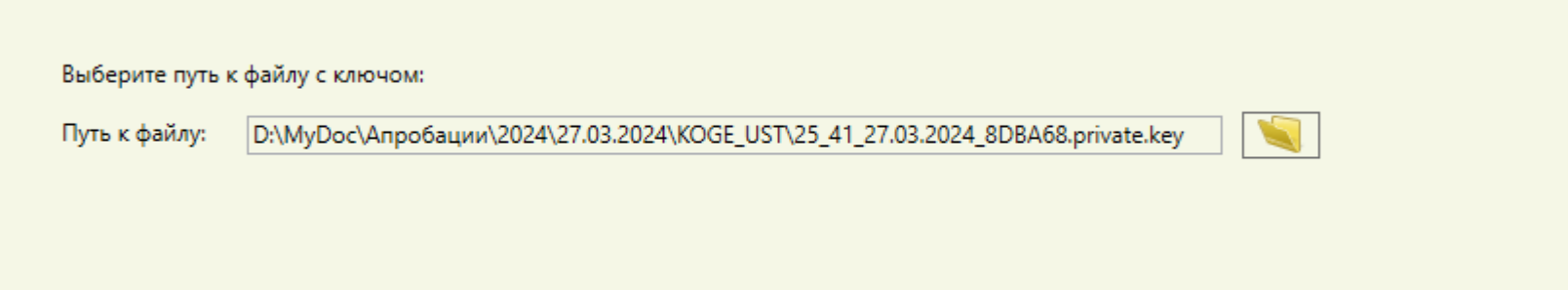

- Ввести номер бланка регистрации

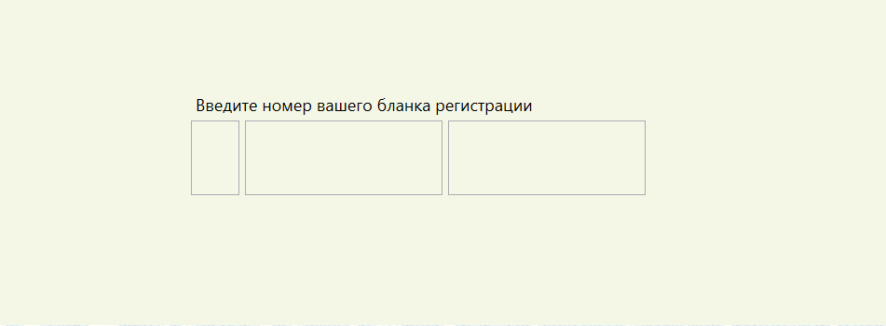

КОГЭ. Просмотр инструкции по выполнению заданий.

Инструкция

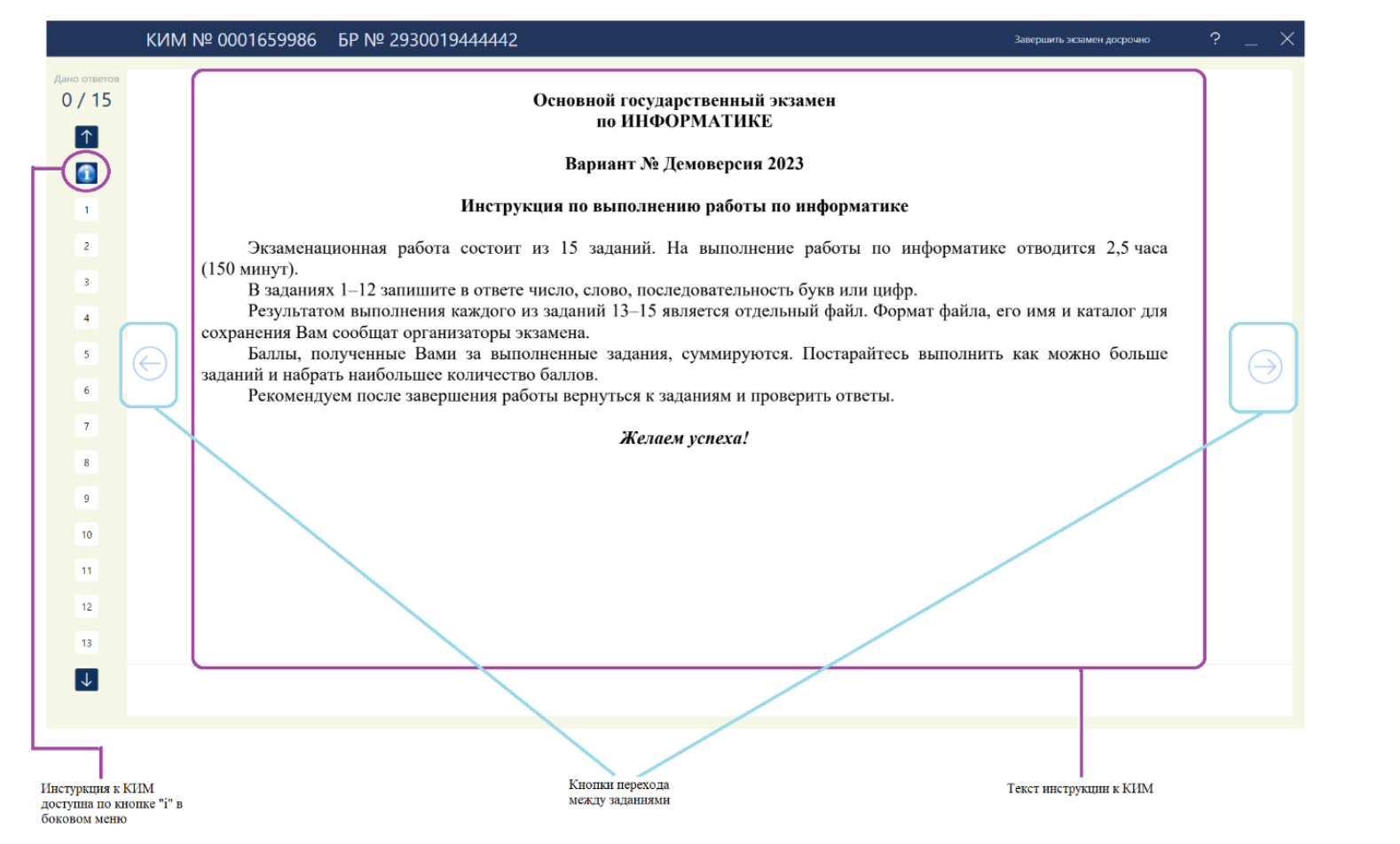

КОГЭ. Проверка данных бланка регистрации

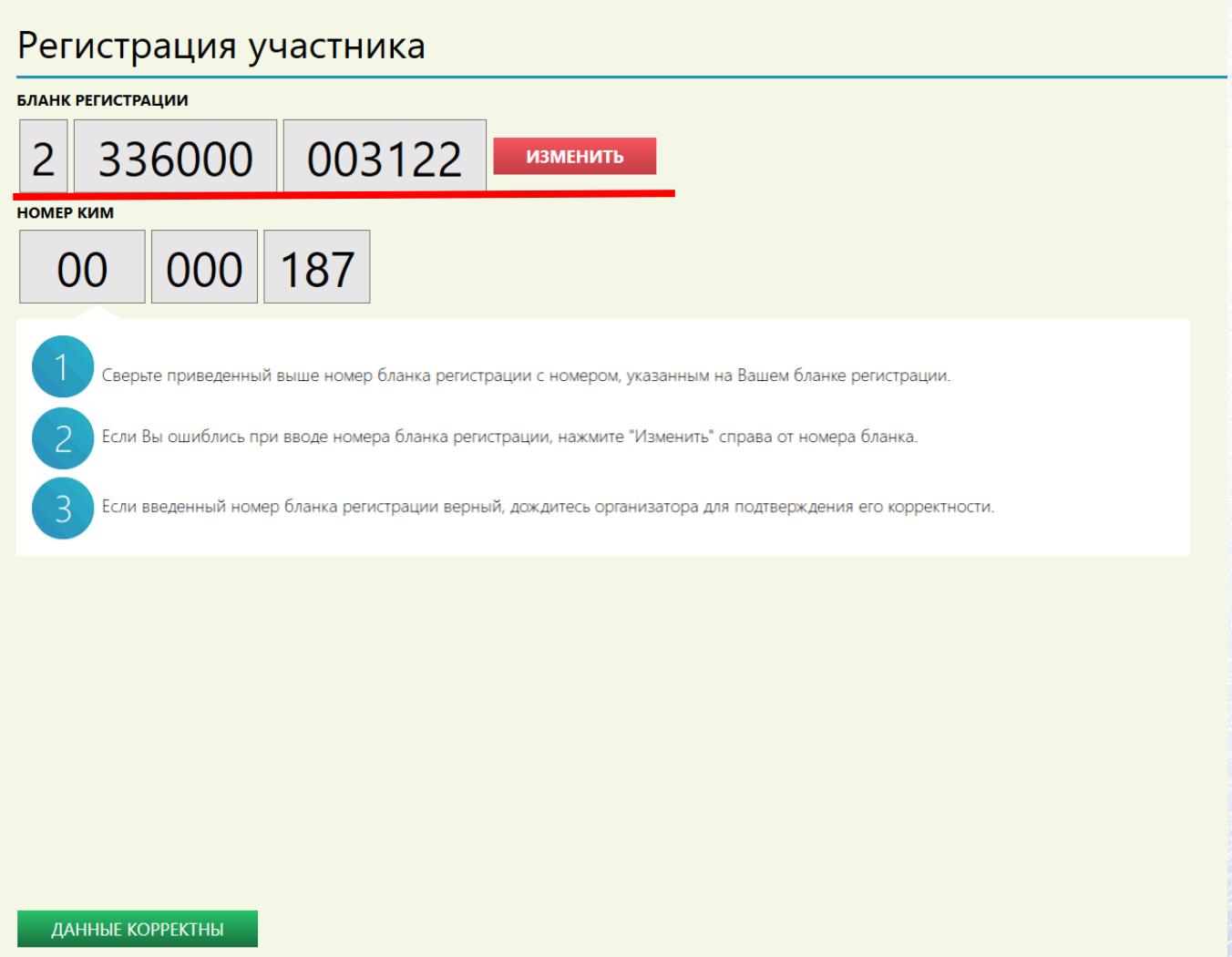

КОГЭ. Ввод кода активации экзамена

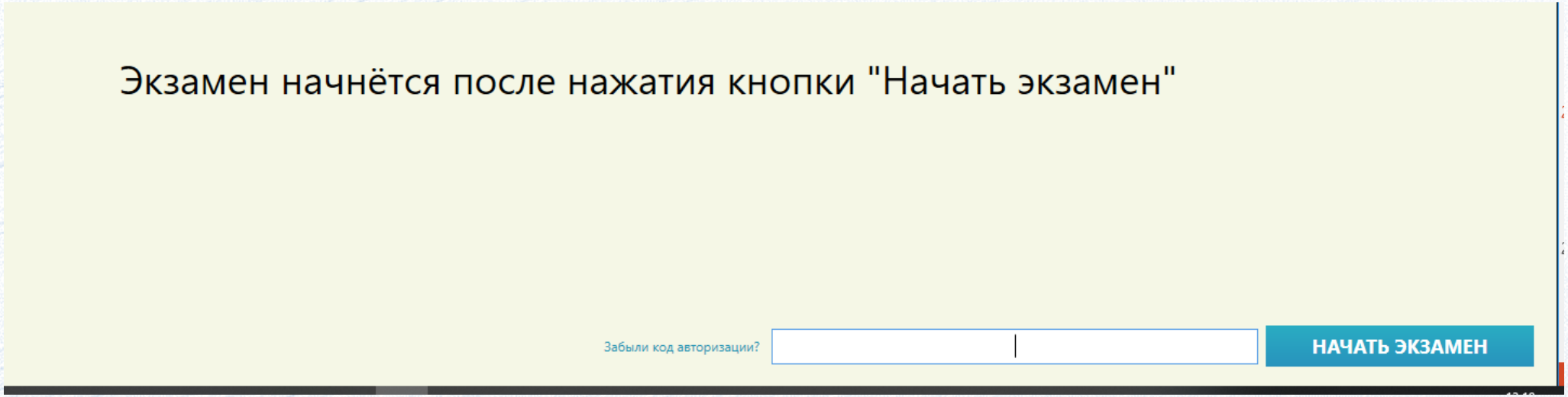

КОГЭ. Выполнение заданий

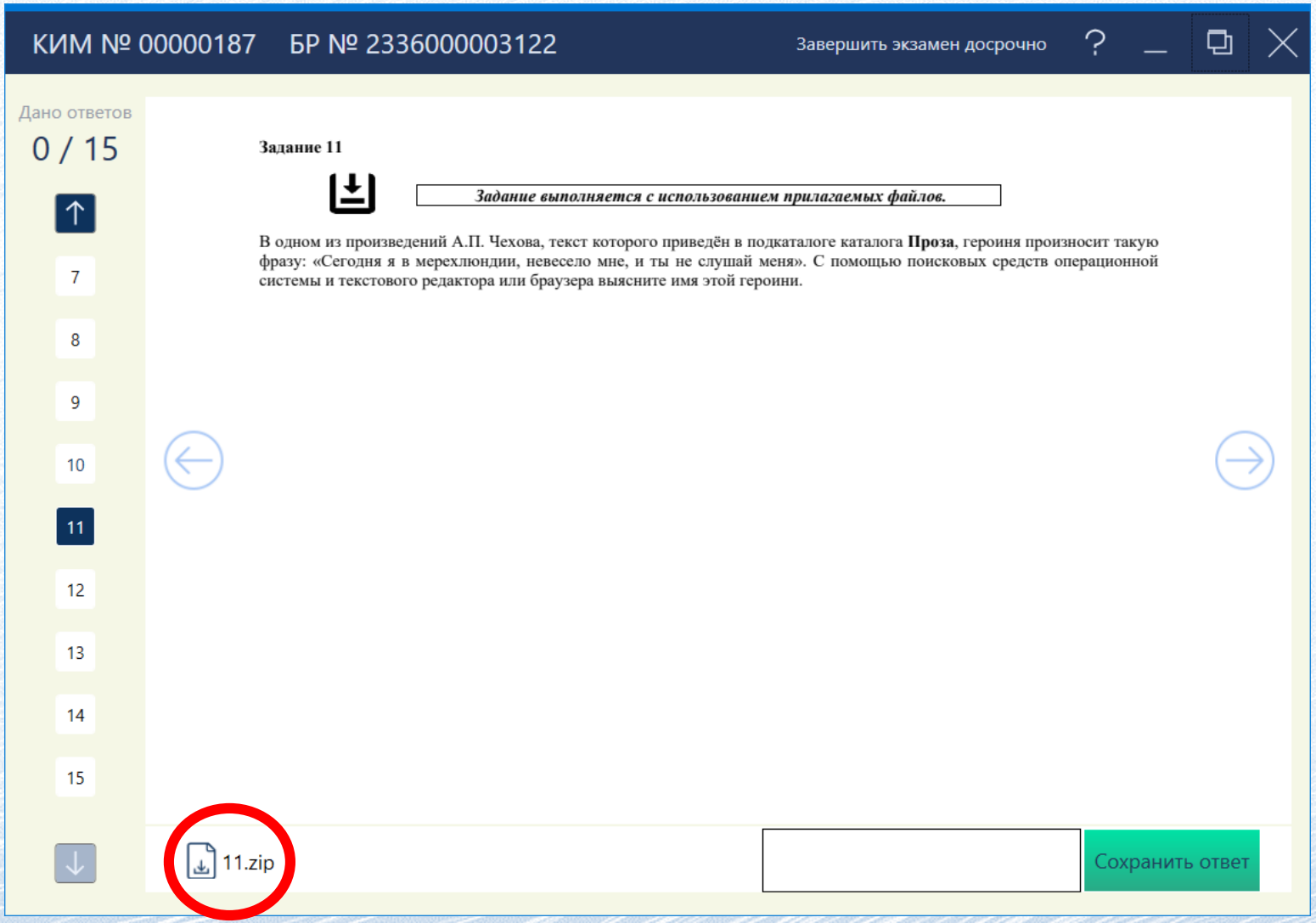

КОГЭ. 13 и 15 задания.

КИМ № 00000187 БР № 2336000003122 Завершить экзамен досрочно

Дано ответов

0 / 15

7 8 9 10 11 12 13 14 15

13.1 13.2

Выберите ОДНО из предложенных ниже заданий: 13.1 или 13.2.

Задание 13.1

Задание выполняется с использованием прилагаемых файлов.

Используя информацию и иллюстративный материал, содержащийся в каталоге DEMO-13, создайте презентацию из **трёх** слайдов на тему «Бурый медведь». В презентации должны содержаться краткие иллюстрированные сведения о внешнем виде, образе жизни и среде обитания бурых медведей. Все слайды должны быть выполнены в едином стиле, каждый слайд должен быть озаглавлен.

Презентацию сохраните в файле, имя которого Вам сообщат организаторы экзамена. Файл ответа необходимо сохранить в одном из следующих форматов: *.odp, или *.ppt, или *.pptx.

Требования к оформлению презентации

1. Ровно три слайда без анимации. Параметры страницы (слайда): экран (16:9), ориентация альбомная.
2. Содержание, структура, форматирование шрифта и размещение изображений на слайдах:
   - первый слайд – титульный слайд с названием презентации; в подзаголовке титульного слайда в качестве информации об авторе презентации указывается идентификационный номер участника экзамена;
   - второй слайд – основная информация в соответствии с заданием, размещённая по образцу на рисунке макета слайда 2:
     - заголовок слайда;
     - два блока текста;
     - два изображения;
   - третий слайд – дополнительная информация по теме презентации, размещённая по образцу на рисунке макета слайда 3:
     - заголовок слайда;
     - три изображения;
     - три блока текста.

На макетах слайдов существенным является наличие всех объектов, включая заголовки, их взаимное расположение. Выравнивание объектов, ориентация изображений выполняются произвольно в соответствии с замыслом автора работы и служат наилучшему раскрытию темы.

Макет 1-го слайда

13.zip

Загрузить файл

Устная часть иностранных языков

Не ранее чем за 5 (пять) рабочих дней до даты проведения экзамена проводится техническая подготовка станций «Автономная станция записи»:

- задаются параметры экзамена: реквизиты ППЭ и аудитории;
- загружается файл с ЭКИМ;
- выбираются устройства записи и воспроизведения;
- выполняется тестовая запись и прослушивание тестовой записи, подтверждение работоспособности устройств записи и воспроизведения;
- задается тип станции: основная или резервная;
- экспортируется акт технической готовности экзамена;
- акт технической готовности экзамена передается в ЛК ГИА-9 (https://lk9.rustest.ru).

Иностранные языки

- **Письменная часть ОГЭ** по английскому языку содержит четыре раздела:
- раздел 1 (задания по аудированию),
- раздел 2 (задания по чтению),
- раздел 3 (задания по грамматике и лексике),
- раздел 4 (задание по письменной речи);
- **Устная часть** включает раздел 5 (задания по говорению).

Иностранные языки

- В Камчатском крае обе части экзамена по английскому языку проводятся в **один день** с использованием аудиторий трёх типов:
- 1. Аудитории для проведения письменной части (письменная аудитория).
- 2. Аудитории для подготовки к устной части (аудитория подготовки).
- 3. Аудитории для проведения устной части (устная аудитория).

Иностранные языки

- **Оборудование, наличие которого необходимо в ППЭ для проведения ОГЭ по английскому языку (помимо основного оборудования).**
- <u>В письменной аудитории:</u>
  - средство воспроизведения аудиозаписей для выполнения заданий раздела 1 «Задания по аудированию».
- <u>В аудитория подготовки:</u>
  - столы для размещения разрешенных экзаменационных материалов
- <u>В устной аудитории:</u>
  - рабочие станции – компьютеры (ноутбуки), на которых установлено ПО Станции записи ответов (не более 4-х рабочих станций в одной устной аудитории);
  - гарнитуры (наушники с микрофоном) по количеству рабочих мест

Устная часть иностранных языков

- ЭКИМ устной части для проведения технической подготовки размещается за 3-4 дня до проведения экзамена на АРМ в сетевых папках.

- Ключ доступа для расшифровки размещается В ЛК ГИА-9 в 9:30 в день экзамена

Устная часть иностранных языков

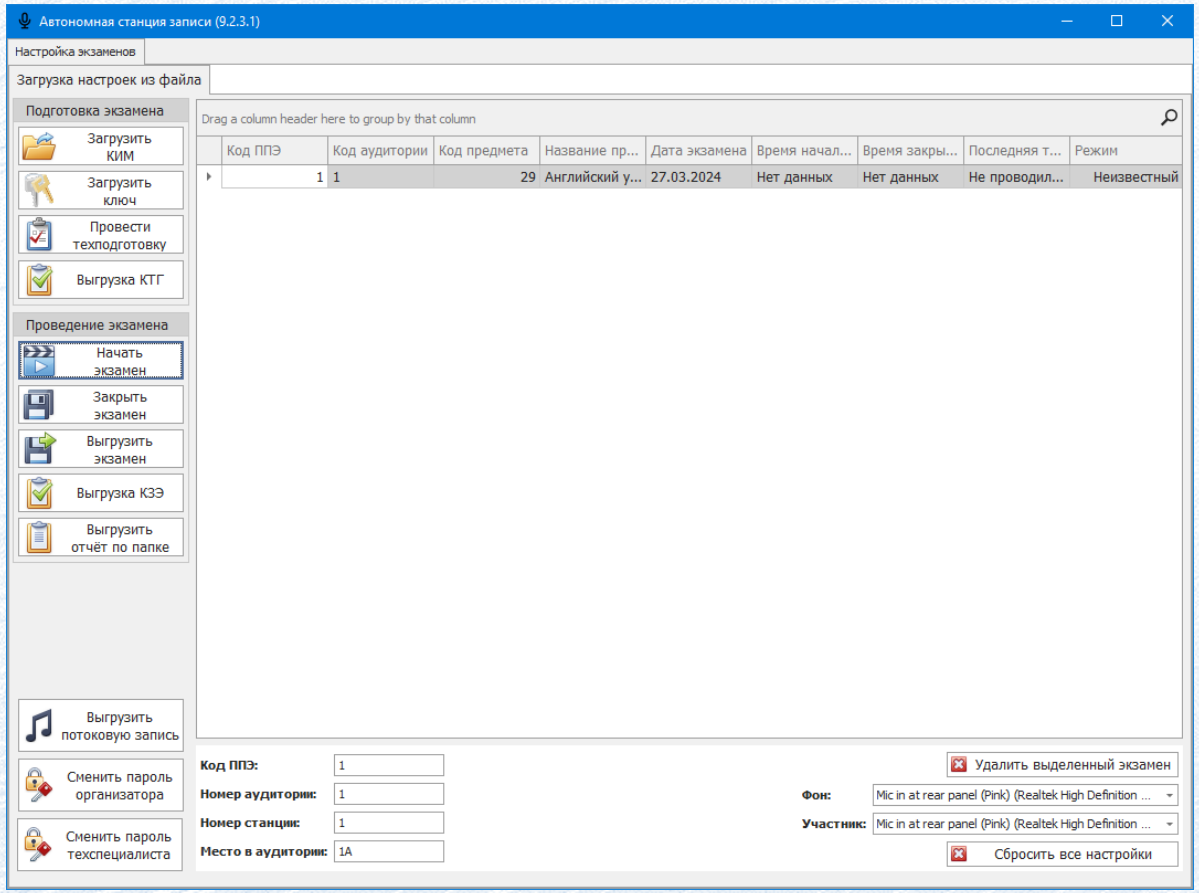

Пароль тех. специалиста: 123456

Технические сбои на станции записи ответов. Ситуация 1. На рабочей станции участника произошел технический сбой.

- Если на момент возникновения технической неисправности для сдачи экзамена задействуется **резервная рабочая станция**. *Участник сопровождается в аудиторию подготовки и приглашается в аудиторию проведения со следующей группой*.
- *Установка резервной рабочей станции и запуск на ней процедуры расшифровки КИМ осуществляется после завершения экзамена группой текущей очереди и до приглашения в аудиторию группы следующей очереди;*

Технические сбои на станции записи ответов. Ситуация 2. Аудиозапись ответов участника не выполнена или выполнена некачественно.

- Член ГЭК оценивает качество записи ответа. Если ***запись действительно отсутствует или выполнена некачественно***, то участнику предоставляется возможность пересдать устную часть экзамена **в резервный день.** *Член ГЭК должен заполнить протокол ППЭ-22 «Акт о досрочном завершении экзамена по объективным причинам», а также напомнить организатору в аудитории о необходимости проставить в бланке регистрации участника метку «Не закончил экзамен по уважительной причине».*
- В случае, если член ГЭК считает ***качество записи достаточным для ее объективного оценивания***, то запись подлежит выгрузке и доставке в ООТО ГИА в общем порядке. Если участник не согласен с решением члена ГЭК, то ему предоставляется **право подать апелляцию по процедуре проведения экзамена**. *Такая апелляция может быть подана только до выхода участника из ППЭ.*