



КГАУ «Камчатский центр информатизации и оценки качества образования»
ОТДЕЛ ОРГАНИЗАЦИОННО-ТЕХНОЛОГИЧЕСКОГО ОБЕСПЕЧЕНИЯ ГИА

ГИА-2026



День экзамена

Прибытие на ППЭ

ОРГАНИЗАТОРЫ В АУДИТОРИИ ППЭ	Не позднее 8.00
ОРГАНИЗАТОРЫ ВНЕ АУДИТОРИИ ППЭ	Не позднее 8.00



День экзамена

регистрацию работников ППЭ

Форма протокола ППЭ-07

Общественные наблюдатели				
№ п/п	ФИО работника	Место работы: код ОО или наименование другого места работы	Должность по месту работы	Отметка о жюри/подпись

* руководитель ППЭ отмечает ответственного организатора меткой X


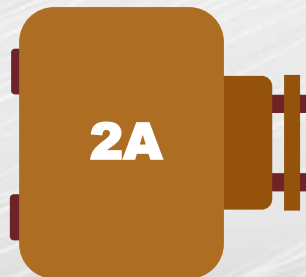
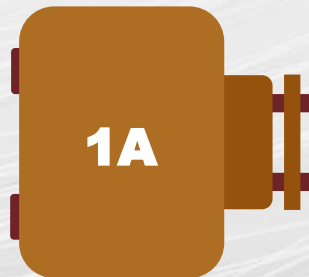


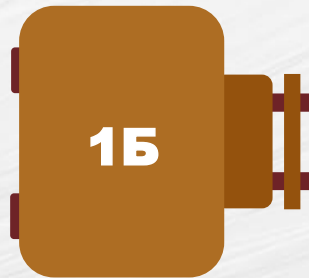
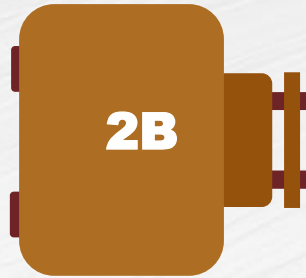
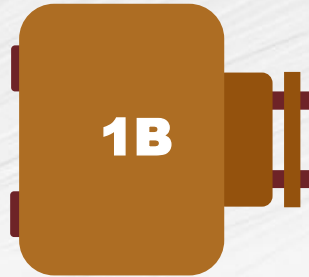

Руководитель ППЭ: _____ / _____ /
(подпись) (ФИО)

стр. из

QR		(регион)	(код МСУ)	(код ППЭ)	(проект)	(дата эск: число-месяц-год)	
	<input type="text"/>	<input type="text"/>	<input type="text"/>	<input type="text"/>	<input type="text"/>	<input type="text"/>	
Список работников ППЭ и общественных наблюдателей						ППЭ-07	
<small>(наименование объекта) (код объекта)</small>							
<small>(наименование ППЭ)</small>							
Руководитель ППЭ _____ <small>(ФИО)</small>							
Член(ы) ГЭК							
№ п/п	ФИО работника					Отметка о жюри/подпись	
Организаторы в аудитории							
№ п/п	Номер аудитории	ФИО работника (серия-номер документа)	Место работы: код ОО или наименование другого места работы	Должность по месту работы	Участие в ГИА	Ответствен ли*	Отметка о жюри/подпись
						<input type="checkbox"/>	
Организаторы вне аудитории							
№ п/п	ФИО работника	Место работы: код ОО или наименование другого места работы	Должность по месту работы	Роль организатора	Отметка о жюри/подпись		
Ассистенты							
№ п/п	ФИО работника	Место работы: код ОО или наименование другого места работы	Должность по месту работы	Номер аудитории	Отметка о жюри/подпись		
Технические специалисты							
№ п/п	ФИО работника	Место работы: код ОО или наименование другого места работы	Должность по месту работы		Отметка о жюри/подпись		
Технические специалисты по видеонаблюдению							
№ п/п	ФИО работника	Место работы: код ОО или наименование другого места работы	Должность по месту работы		Отметка о жюри/подпись		

День экзамена

0001



Организация дополнительных условий для участников с ОВЗ, детей-инвалидов, инвалидов

Организация аудитории



День экзамена



с 08:15

Руководитель ППЭ проводит инструктаж для работников ППЭ **в присутствии члена ГЭК**

до
08:45

Выдает ответственным организаторам в аудитории формы протоколов (05-01, 05-02, 12-02, 12-03, 12-04-МАШ, 16), инструкцию для участников, черновики, ВДП, файл для упаковки использованных черновиков, таблички с № аудитории

с 09:00

Ответственный организатор ППЭ организует допуск участников экзамена в аудиторию

до
09:45

Руководитель ППЭ выдает ответственным организаторам в аудитории ДБО №2, черновики КЕГЭ (выдается участнику вместе с бланком регистрации)



День экзамена

Вход участников экзамена в ППЭ
с 9:00

с 09:00

Обеспечивается организованный допуск участников экзамена в ППЭ согласно спискам распределения формам ППЭ 06-01, 06-02, 05-01

Участники экзаменов могут взять в аудиторию:

- гелевые или капиллярные ручки с чернилами черного цвета;
- документ, удостоверяющий личность;
- средства обучения и воспитания, которыми разрешено пользоваться для выполнения ЭР;
- лекарства (при необходимости);
- продукты питания для дополнительного приема пищи (шоколад), бутилированную питьевую воду при условии, что упаковка указанных продуктов питания и воды, а также их потребление не будут отвлекать других участников экзаменов от выполнения ими ЭР (при необходимости);
- специальные технические средства для участников экзаменов с ОВЗ, участников экзаменов-детей-инвалидов и инвалидов.



День экзамена

Материалы выданные ответственным организаторам ППЭ

форма ППЭ-05-01

форма ППЭ-05-02

форма ППЭ-12-02

форма ППЭ-12-04-МАШ

форма ППЭ-12-03

Инструкция для участников ГИА

Черновики

ВДП



(преступ)
 (код МСУ)
 (код ППЭ)
 (номер аудитории)

(преступ)
 (дата вкл.: число-месяц-год)

Протокол проведения экзамена в аудитории

ППЭ-05-02

(наименование формы)

(код формы)

Печать ЭМ в аудитории не осуществлялась

Начало экзамена час. мин.

Специализированная рассадка

Окончание экзамена час. мин.

№ п/п	Участники экзамена, распределённые в аудиторию				Отметки о явке, удалении				Подпись участника экзамена	Подпись ответственного организатора											
	Документ		Место в аудитории	Явился в аудиторию	Удален с экзамена	Не явился на экзамене	Ошибки в документе	Количество материалов, полученных от участника экзамена													
	Серия	Номер						Бланки регистрации			Бланки ответов №1	Бланки ответов №2 - лист 1	Бланки ответов №2 - лист 2	Доп. бланки №2	КИМ	Черновики					
1	2	3	4	5	6	7	8	9	10	11	12	13	14	15	16	17	18	19	20		
1	Фамилия Имя Отчество	****	*****	1А	X	X	0	0	0	0	1	1	1	1	0	1	2	Подпись	Подпись		
2	Фамилия Имя Отчество	****	*****	2А	X	0	0	X	0	0	1	1	1	1	2	1	2	Подпись	Подпись		
3	Фамилия Имя Отчество	****	*****	3А	0	0	0	0	0	0	0	0	0	0	0	0	0		Подпись		
4	Фамилия Имя Отчество	****	*****	4А	X	0	X	0	0	0	1	1	1	1	1	1	2	Подпись	Подпись		
Итого распределено: <input type="text" value="4"/>				Итого:	3	1	1	1	0	0	3	3	3	3	3	3	6				
				Итого не явилось:	1																

Организатор(ы) в аудитории
 Подпись / _____ /
 (подпись) (ФИО)

Подпись / _____ /
 (подпись) (ФИО)

Руководитель ППЭ*
 _____ / _____ /
 (подпись) (ФИО)

Член(ы) ГЭК*
 _____ / _____ /
 (подпись) (ФИО)

_____ / _____ /
 (подпись) (ФИО)

Протокол зачитывается на камеру

*Подписи руководителя ППЭ и членов ГЭК ставятся только при сканировании бланков участников экзамена в Штабе ППЭ

			0 0 0 1	0 1	РУССКИ		-		-	
(регион)	(код МСУ)	(код ППЭ)	(номер аудитории)		(предмет)			(дата экз: число-месяц-год)		



ВЕДОМОСТЬ УЧЕТА ВРЕМЕНИ ОТСУТСТВИЯ УЧАСТНИКОВ ЭКЗАМЕНА В АУДИТОРИИ

стр. 0 1

№	Фамилия И. О.	Номер бланка регистрации	покинул аудиторию (время)	вернулся в аудиторию (время)
1	Штрих И.Ю.	2 3 3 0 0 1 1 9 9 9 2 8 3	1 1 : 0 1	1 1 : 0 7
2	Фирс З.Н.	2 3 3 0 0 1 1 3 4 0 2 8 1	1 1 : 2 0	1 1 : 3 1
3	Урилин Ш.Т.	2 3 3 0 0 1 1 4 1 2 3 9 3	1 2 : 0 0	1 2 : 0 1
4	Хромиров Е.З.	2 3 3 0 0 1 1 2 4 0 8 8 0	1 2 : 0 0	1 2 : 0 9
5	Штрих И.Ю.	2 3 3 0 0 1 1 9 9 9 2 8 3	1 3 : 1 0	1 3 : 4 0
6				
7				

На протоколах
СТАВИТЬ СИМВОЛ

Z

запрещено



День экзамена

Участник опоздал на экзамен

- ✓ допускается к сдаче экзамена
- ✓ время окончания экзамена не продлевается
- ✓ повторный общий инструктаж не проводится
- ✓ выдается инструкция для самостоятельно ознакомления с порядком проведения экзамена и с установленной ответственностью за нарушение Порядка
- ✓ предоставляется журнал для подписи, где участник экзамена подтверждает, что ознакомлен с порядком проведения экзамена и с установленной ответственностью за нарушение Порядка
- ✓ выдается дополнительно распечатанный индивидуальный комплект

Организаторами контролируется заполнение бланков регистрации

Во время работы с разделом «Аудирование» по иностранным языкам, допуск опоздавших участников экзамена в аудиторию после включения аудиозаписи не осуществляется (за исключением случаев, когда в аудитории нет других участников экзамена или когда участники экзамена в аудитории завершили прослушивание соответствующей аудиозаписи). Персональное прослушивание соответствующей аудиозаписи для опоздавших участников экзамена не проводится (за исключением случаев, когда в аудитории нет других участников экзамена)

День экзамена

09:50

Проводится первая часть инструктажа

10:00

Производится печать ЭМ.

После чего экзаменационные материалы будут выданы участникам экзамена для сдачи экзамена.

Проводится вторая часть инструктажа.

Завершение
экзамена

Завершение участниками выполнения экзаменационной работы.

Сбор ЭМ. Заполнение протокола 05-02.

(ГИА-11) Сканирование бланков участников экзамена,

форм ППЭ-05-02 (сканируется без подписей руководителя ППЭ и членов ГЭК),

ППЭ 12-04 МАШ (обязательно заполняется и сканируется, даже если участники не выходили из аудитории),

ППЭ-12-02 (при наличии).

Приглашаются в аудиторию технический специалист и член ГЭК (ГИА-11).

Упаковка ЭМ в ВДП*.

** ВДП запечатываются после ухода из аудитории технического специалиста и члена ГЭК*

Индивидуальный комплект

ЕДИННЫЙ ГОСУДАРСТВЕННЫЙ ЭКЗАМЕН - 2022
БЛАНК РЕГИСТРАЦИИ

Имя: _____ Фамилия: _____

Вид образования: _____ Вид предмета: _____ Вид ЕГЭ: _____ Место проведения: _____

Вид задания: _____ Вид ответа: _____ Дата проведения ЕГЭ: _____

СВЕДЕНИЯ ОБ УЧАСТНИКЕ ЕГЭ

Фамилия: _____ Имя: _____ Отчество: _____

Документ: _____ Серия: _____ Номер: _____

ВО ВРЕМЯ ПРОВЕДЕНИЯ ЭКЗАМЕНА СОБЛЮДАЙТЕ ПОРЯДОК ПРОВЕДЕНИЯ ЕГЭ

ЗАПРЕЩАЕТСЯ

- иметь при себе средства связи, фото- и видеонаблюдение, справочные материалы, письменные заметки и иные средства хранения и передачи информации;
- выносить из аудитории и ПЭЗ экзаменационные материалы на бумажном и электронном носителях;
- фотографировать экзаменационные материалы;
- общаться с другими участниками ЕГЭ и переноситься по аудитории и ПЭЗ без сопровождения организатора.

ДО НАЧАЛА РАБОТЫ С БЛАНКАМИ ОТВЕТОВ ПРОВЕРЬТЕ:

- наличие в своем индивидуальном комплекте (ИКО) бланка регистрации, бланка ответа № 1, бланка ответа № 2 (лист 1) и бланка ответа № 2 (лист 2) (на исключение ИК для проведения ЕГЭ по математике базового уровня) и контрольные материалы (КМ);
- отсутствие дефектов печати КМ/бланка (заполнение в поле «Имя» и «Фамилия»);
- наличие личной аудитории и личного КМ с соответствующим заполнением на контрольном листе или на конверте ИК при проведении ЕГЭ в ПЭЗ на дому и уведомление административного персонала о наличии, закрытии темпа, обеспечении безопасности, обеспечении организации за допуск ИК.

Контрольный список: _____

Стороном проведения единого государственного экзамена (подпись организатора): _____

Листы: 2 Стороном ответа

ЗАКЛЮЧИТЕ ОТВЕТСТВЕННЫМ ОРГАНИЗАТОРОМ В АУДИТОРИИ

Гарантия в наличии и целостности ИКО: Не гарантируется:

Качество печати контрольных листов (подпись ответственного лица): _____

ЕДИННЫЙ ГОСУДАРСТВЕННЫЙ ЭКЗАМЕН - 2022
БЛАНК ОТВЕТОВ № 1

Имя: _____ Фамилия: _____

Вид образования: _____ Вид предмета: _____ Вид ЕГЭ: _____ Место проведения: _____

Вид задания: _____ Вид ответа: _____ Дата проведения ЕГЭ: _____

Результаты выполнения заданий с КРАТКИМ ОТВЕТОМ

1	21
2	22
3	23
4	24
5	25
6	26
7	27
8	28
9	29
10	30
11	31
12	32
13	33
14	34
15	35
16	36
17	37
18	38
19	39
20	40

Замена ошибочных ответов на задания с КРАТКИМ ОТВЕТОМ

ЗАКЛЮЧИТЕ ОТВЕТСТВЕННЫМ ОРГАНИЗАТОРОМ В АУДИТОРИИ

Качество печати контрольных листов (подпись ответственного лица): _____

ЕДИННЫЙ ГОСУДАРСТВЕННЫЙ ЭКЗАМЕН - 2022
БЛАНК ОТВЕТОВ № 2 ЛИСТ 1

Имя: _____ Фамилия: _____

Вид образования: _____ Вид предмета: _____ Вид ЕГЭ: _____ Место проведения: _____

Вид задания: _____ Вид ответа: _____ Дата проведения ЕГЭ: _____

Оборачивать стороны бланка НЕ ЗАКЛЮЧИТЕСЬ. Использовать бланк ответа № 2 (лист 2).

ЕДИННЫЙ ГОСУДАРСТВЕННЫЙ ЭКЗАМЕН - 2022
БЛАНК ОТВЕТОВ № 2 ЛИСТ 2

Имя: _____ Фамилия: _____

Вид образования: _____ Вид предмета: _____ Вид ЕГЭ: _____ Место проведения: _____

Вид задания: _____ Вид ответа: _____ Дата проведения ЕГЭ: _____

Оборачивать стороны бланка НЕ ЗАКЛЮЧИТЕСЬ. Парсить дополнительный бланк ответа № 1.

- Черно-белые односторонние бланки:
- бланк регистрации;
 - бланк ответов № 1;
 - бланк ответов № 2 лист 1 (за исключением проведения ЕГЭ по математике базового уровня);
 - бланк ответов № 2 лист 2 (за исключением проведения ЕГЭ по математике базового уровня);
 - КИМ;
 - контрольный лист

КИМ № 0010015861
БР № 2730196076401

Целевая аудитория: 11 класс

Часть 1

Для выполнения заданий этой части в бланке ответа № 2 лист 1 используйте материалы этого задания (КМ - КИМ) исключив листы 1 и 2 (за исключением, номер которой соответствует номеру выбранного вами ответа).

1) какое слово при произношении произносит окончание «огласовное»?

1) окладить 2) окласть 3) окладывать 4) оклад

2) какое слово верно выделено булавкой, обозначающей ударный слогный знак?

1) окласть 2) оклабля 3) оклабля 4) окласть

3) какое предложение вместо слова ВОДЯНОЙ можно употребить «ВОДОУПЬЯТЫВАЮЩИЙ»?

1) На месте ВОДЯНОЙ чаще всего возникает группа белковых кристаллов, которая постепенно нарастает долек.
2) Си струею ВОДЯНОЙ прозрачность оврага становится изломанной или прозрачной и всё становится черными в свете чернотворной.
3) Неизменно издавна или бывает изломан шестом с ВОДЯНОЙ собою.
4) ВОДЯНОЙ отдален – парадокс района и изломанное место горючих, куда они приходят слышать и выслушать дик.

Напишите пример с ошибкой в образовании формы слова.

1) некая вид дельфин
2) изломанное изломан
3) чуждоеобразное образное
4) изломанное дельфин

Найдите грамматически правильное предложение предложения.

Решите задачу задачи.

1) крестьяне употребляли рыбий исландский.
2) большие значимые имеют географические факторы.
3) употребляется ослепленные.
4) образование определялось потребности в исландии.

КИМ № 0010027742
БР № 2730196711630

Организатору в аудитории

Для экспресс-проверки качества печати ИК убедитесь, что на данном листе:

- 1) печать выполнена равномерно – без белых или тёмных полос по листу;
- 2) текст чёткий и легко читаемый;
- 3) защитные знаки чётко видны и не затрудняют чтение текста.

Участнику ЕГЭ

Убедитесь в целостности ИК:

- 1) внимательно рассмотрите цифровые значения штрихкода на бланке регистрации и уникальный номер КИМ на листах с КИМ;
- 2) удостоверьтесь в том, что на данном листе отражены цифровые значения штрихкода бланка регистрации и уникальный номер КИМ Вашего ИК;
- 3) удостоверьтесь, что указанные цифровые значения совпали.

В случае несовпадения указанных цифровых значений следует обратиться к организатору в аудитории и получить другой ИК.

Единый государственный экзамен по РУССКОМУ ЯЗЫКУ

Инструкция по выполнению работы

Экзаменационная работа состоит из двух частей, содержащих 26 заданий. Часть 1 содержит 25 заданий, часть 2 содержит 1 задание.

На выполнение экзаменационной работы по русскому языку отводится 3,5 часа (210 минут).

Ответами к заданиям 1–25 являются цифра (число) или слово (несколько слов), последовательность цифр (чисел). Ответ запишите в поле ответа в тексте работы, а затем перенесите по приведённым ниже образцам в бланк ответов № 1.

КИМ

Ответ:

А	Б	В	Г	Д
5	2	6	1	3

 7 5 2 6 1 3

Ответ: РАСКИДАТЬ ИСПУГАТЬ. 9 Р А С К И Д А Т Ъ И С П У Г А Т Ъ

Ответ: 1 2 4 1 4 1 2 4

Задание 26 части 2 представляет собой сочинение по прочитанному тексту. Это задание выполняется на бланке ответов № 2.

Все бланки ЕГЭ заполняются яркими чёрными чернилами. Допускается использование гелевой, или капиллярной, или перьевой ручки.

При выполнении заданий можно пользоваться черновиком. **Записи в черновике, а также в тексте контрольных измерительных материалов не учитываются при оценивании работы.**

Баллы, полученные Вами за выполненные задания, суммируются. Постарайтесь выполнить как можно больше заданий и набрать наибольшее количество баллов.

Желаем успеха!

Экземпляр №1

Часть 1

Ответами к заданиям 1–25 являются цифра (число) или слово (несколько слов), последовательность цифр (чисел). Ответ запишите в поле ответа в тексте работы, а затем перенесите в БЛАНК ОТВЕТОВ № 1 справа от номера задания, начиная с первой клеточки, без пробелов, запятых и других дополнительных символов. Каждую букву или цифру пишите в отдельной клеточке в соответствии с приведёнными в бланке образцами.

Прочитайте текст и выполните задания 1–3.

(1) Научно установлено, что вкус и обоняние человека имеют общую химическую природу. (2) <...> они представляют собой реакцию на химические вещества. (3) Пробуя что-то на вкус, мы ощущаем во рту присутствие тех или иных химических веществ, а чувствуя запах – распознаём наличие этих веществ в воздухе в газообразной форме.

1 Укажите два предложения, в которых верно передана ГЛАВНАЯ информация, содержащаяся в тексте. Запишите номера этих предложений.

- 1) Вкус и обоняние имеют общую химическую природу, однако развиты у человека в значительно меньшей степени, чем у животных.
- 2) Чувствуя запахи, человек распознаёт наличие в воздухе тех или иных веществ в газообразной форме.
- 3) Учёные установили, что запах, который мы чувствуем в воздухе, представляет собой реакцию на присутствующие в окружающей среде химические вещества.
- 4) Научно установлено, что вкус и обоняние человека имеют общую химическую природу и являются реакцией на химические вещества.
- 5) Общая химическая природа вкуса и обоняния человека объясняется с научной точки зрения тем, что они являются реакцией на химические вещества.

Ответ:

--	--

КИМ № 0010027742



Бланки ЕГЭ

Все предметы

ЕДИНЫЙ ГОСУДАРСТВЕННЫЙ ЭКЗАМЕН - 2025

БЛАНК РЕГИСТРАЦИИ

Код региона	Код образовательной организации	Класс Номер Буква	Код ШПЭ	Номер аудитории
00	000000	000	0000	0000
Код предмета	Название предмета	Дата проведения ЕГЭ (дд.мм.гг)	Резерв - 1	
00	0000	00-00-00	0000	

Заполнить гелевой или капиллярной ручкой ЧЕРНЫМИ чернилами ЗАГЛАВНЫМИ ПЕЧАТНЫМИ БУКВАМИ по следующим образцам:
А Б В Г Д Е Ж З И Й К Л М Н О П Р С Т У Ф Х Ц Ч Ш Щ Ъ Ы Ь Э Ю Я 1 2 3 4 5 6 7 8 9 0 X V I L -

ВНИМАНИЕ! Все бланки и контрольные измерительные материалы рассматриваются в комплексе

СВЕДЕНИЯ ОБ УЧАСТНИКЕ

Фамилия _____
Имя _____
Отчество (при наличии) _____

Документ Серия _____ Номер _____

ВО ВРЕМЯ ПРОВЕДЕНИЯ ЭКЗАМЕНА СОБЛЮДАЙТЕ ПОРЯДОК ПРОВЕДЕНИЯ ЕГЭ ЗАПРЕЩАЕТСЯ:

- выполнять экзаменационную работу самостоятельно, общаться с другими участниками экзамена;
- иметь при себе средства связи, фото-, аудио- и видеопаратуру, электронно-вычислительную технику, справочные материалы, письменные заметки и иные средства хранения и передачи информации;
- выносить из аудиторий и ППЗ черновики, экзаменационные материалы на бумажном и (или) электронном носителе;
- фотографировать экзаменационные материалы, черновики;

ДО НАЧАЛА РАБОТЫ С БЛАНКАМИ ОТВЕТОВ ПРОВЕРЬТЕ:

- наличие в своем индивидуальном комплекте (ИК) бланка регистрации, бланка ответов № 1, бланка ответов № 2 (лист 1) и бланка ответов № 2 (лист 2) (за исключением ИК для проведения ЕГЭ по математике базового уровня) и контрольных измерительных материалов (КИМ);
- отсутствие дефектов печати КИМ и бланков (в том числе в штрихкодах);
- совпадение значений штрихкодов и номеров КИМ с соответствующими значениями на контрольном листе или на конвертах ИК (при проведении ЕГЭ в ППЗ на дому, в учреждениях здравоохранения, исполнения наказаний, закрытого типа).

Контрольная сумма 00-00-00-00-00

С порядком проведения единого государственного экзамена ознакомлен(-а). _____
Подпись участника строго внутри окна

Резерв - 2 _____ Служебная отметка _____

ЗАПОЛНЯЕТСЯ ОТВЕТСТВЕННЫМ ОРГАНИЗАТОРОМ В АУДИТОРИИ:

Удален из ППЭ в связи с нарушением порядка проведения ГИА Не завершил экзамен по объективным причинам _____
Подпись ответственного организатора строго внутри окна

Устная часть

ЕДИНЫЙ ГОСУДАРСТВЕННЫЙ ЭКЗАМЕН - 2025

БЛАНК РЕГИСТРАЦИИ

Код региона	Код образовательной организации	Класс Номер Буква	Код ШПЭ	Номер аудитории
00	000000	000	0000	0000
Код предмета	Название предмета	Дата проведения ЕГЭ (дд.мм.гг)	Резерв - 1	
00	0000	00-00-00	0000	

Заполнить гелевой или капиллярной ручкой ЧЕРНЫМИ чернилами ЗАГЛАВНЫМИ ПЕЧАТНЫМИ БУКВАМИ по следующим образцам:
А Б В Г Д Е Ж З И Й К Л М Н О П Р С Т У Ф Х Ц Ч Ш Щ Ъ Ы Ь Э Ю Я 1 2 3 4 5 6 7 8 9 0 X V I L -

ВНИМАНИЕ! Все бланки и контрольные измерительные материалы рассматриваются в комплексе

СВЕДЕНИЯ ОБ УЧАСТНИКЕ

Фамилия _____
Имя _____
Отчество (при наличии) _____

Документ Серия _____ Номер _____

ВО ВРЕМЯ ПРОВЕДЕНИЯ ЭКЗАМЕНА СОБЛЮДАЙТЕ ПОРЯДОК ПРОВЕДЕНИЯ ЕГЭ ЗАПРЕЩАЕТСЯ:

- выполнять экзаменационную работу самостоятельно, общаться с другими участниками экзамена;
- иметь при себе средства связи, фото-, аудио- и видеопаратуру, электронно-вычислительную технику, справочные материалы, письменные заметки и иные средства хранения и передачи информации;
- выносить из аудиторий и ППЗ черновики, экзаменационные материалы на бумажном и (или) электронном носителе;
- фотографировать экзаменационные материалы, черновики;

ДО НАЧАЛА РАБОТЫ ПРОВЕРЬТЕ:

- отсутствие дефектов печати в бланке регистрации (в том числе в штрихкодах). Если обнаружили брак, обратитесь к организатору за другим бланком регистрации.

Контрольная сумма 00-00-00-00-00

С порядком проведения единого государственного экзамена ознакомлен(-а). _____
Подпись участника строго внутри окна

Резерв - 2 _____ Служебная отметка _____

ЗАПОЛНЯЕТСЯ ОТВЕТСТВЕННЫМ ОРГАНИЗАТОРОМ В АУДИТОРИИ:

Удален из ППЭ в связи с нарушением порядка проведения ГИА Не завершил экзамен по объективным причинам _____
Подпись ответственного организатора строго внутри окна

КЕГЭ

ЕДИНЫЙ ГОСУДАРСТВЕННЫЙ ЭКЗАМЕН - 2025

БЛАНК РЕГИСТРАЦИИ

Код региона	Код образовательной организации	Класс Номер Буква	Код ШПЭ	Номер аудитории
00	000000	000	0000	0000
Код предмета	Название предмета	Дата проведения ЕГЭ (дд.мм.гг)	Резерв - 1	
00	0000	00-00-00	0000	

Заполнить гелевой или капиллярной ручкой ЧЕРНЫМИ чернилами ЗАГЛАВНЫМИ ПЕЧАТНЫМИ БУКВАМИ по следующим образцам:
А Б В Г Д Е Ж З И Й К Л М Н О П Р С Т У Ф Х Ц Ч Ш Щ Ъ Ы Ь Э Ю Я 1 2 3 4 5 6 7 8 9 0 X V I L -

ВНИМАНИЕ! Все бланки и контрольные измерительные материалы рассматриваются в комплексе

СВЕДЕНИЯ ОБ УЧАСТНИКЕ

Фамилия _____
Имя _____
Отчество (при наличии) _____

Документ Серия _____ Номер _____

ВО ВРЕМЯ ПРОВЕДЕНИЯ ЭКЗАМЕНА СОБЛЮДАЙТЕ ПОРЯДОК ПРОВЕДЕНИЯ ЕГЭ ЗАПРЕЩАЕТСЯ:

- выполнять экзаменационную работу самостоятельно, общаться с другими участниками экзамена;
- иметь при себе средства связи, фото-, аудио- и видеопаратуру, электронно-вычислительную технику, справочные материалы, письменные заметки и иные средства хранения и передачи информации;
- выносить из аудиторий и ППЗ черновики, экзаменационные материалы на бумажном и (или) электронном носителе;
- фотографировать экзаменационные материалы, черновики;

ДО НАЧАЛА РАБОТЫ ПРОВЕРЬТЕ:

- отсутствие дефектов печати в бланке регистрации (в том числе в штрихкодах). Если обнаружили брак, обратитесь к организатору за другим бланком регистрации.

ПОСЛЕ ОКОНЧАНИЯ ВЫПОЛНЕНИЯ РАБОТЫ СЛЕДУЕТ:

- проверить, что все Ваши ответы сохранены станцией КЕГЭ верно;
- перенести контрольную сумму, созданную автоматически станцией КЕГЭ, в поле «Контрольная сумма». Этим Вы подтверждаете, что все Ваши ответы зафиксированы станцией КЕГЭ полностью и без искажений

Контрольная сумма 00-00-00-00-00

С порядком проведения единого государственного экзамена ознакомлен(-а). _____
Подпись участника строго внутри окна

Резерв - 2 _____ Служебная отметка _____

ЗАПОЛНЯЕТСЯ ОТВЕТСТВЕННЫМ ОРГАНИЗАТОРОМ В АУДИТОРИИ:

Удален из ППЭ в связи с нарушением порядка проведения ГИА Не завершил экзамен по объективным причинам _____
Подпись ответственного организатора строго внутри окна



Бланки ЕГЭ

Все предметы

ЕДИНЫЙ ГОСУДАРСТВЕННЫЙ ЭКЗАМЕН - 2025
БЛАНК ОТВЕТОВ № 1

Код региона: Код предмета: Название предмета: Резерв - 4:

Подпись участника строго индивидуального

Заполнить гелевой или капиллярной ручкой ЧЕРНЫМИ чернилами ЗАГЛАВНЫМИ ПЕЧАТНЫМИ БУКВАМИ и ЦИФРАМИ по следующей таблице:

А Б В Г А Е Е Ж З И Й К Л М Н О П Р С Т У Ф Х Ц Ч Ш Щ Ъ Ь Ъ Ю Я
А В С D E F G H I J K L M N O P Q R S T U V W X Y Z, -
1 2 3 4 5 6 7 8 9 0 А А А А О О Е Е Е Е Е И Ц Q Q Q P P C

ВНИМАНИЕ! Все бланки и контрольные измерительные материалы рассматриваются в комплексе

Результаты выполнения заданий с КРАТКИМ ОТВЕТОМ

1		21
2		22
3		23
4		24
5		25
6		26
7		27
8		28
9		29
10		30
11		31
12		32
13		33
14		34
15		35
16		36
17		37
18		38
19		39
20		40

Замена ошибочных ответов на задания с КРАТКИМ ОТВЕТОМ

-		
-		
-		
-		

ЗАПОЛНЯЕТСЯ ОТВЕТСТВЕННЫМ ОРГАНИЗАТОРОМ В АУДИТОРИИ:

Количество заполненных полей «Замена ошибочных ответов»:

Подпись ответственного организатора строго индивидуального

Литература

ЕДИНЫЙ ГОСУДАРСТВЕННЫЙ ЭКЗАМЕН - 2025
БЛАНК ОТВЕТОВ № 1

Код региона: Код предмета: Название предмета: Резерв - 4:

Подпись участника строго индивидуального

Заполнить гелевой или капиллярной ручкой ЧЕРНЫМИ чернилами ЗАГЛАВНЫМИ ПЕЧАТНЫМИ БУКВАМИ и ЦИФРАМИ по следующей таблице:

А Б В Г А Е Е Ж З И Й К Л М Н О П Р С Т У Ф Х Ц Ч Ш Щ Ъ Ь Ъ Ю Я
А В С D E F G H I J K L M N O P Q R S T U V W X Y Z, -
1 2 3 4 5 6 7 8 9 0 А А А А О О Е Е Е Е Е И Ц Q Q Q P P C

ВНИМАНИЕ! Все бланки и контрольные измерительные материалы рассматриваются в комплексе

Результаты выполнения заданий с КРАТКИМ ОТВЕТОМ

1		21
2		22
3		23
4	Задание выполняется на бланке ответов №2	24
5	Задание выполняется на бланке ответов №2	25
6		26
7		27
8		28
9	Задание выполняется на бланке ответов №2	29
10	Задание выполняется на бланке ответов №2	30
11	Задание выполняется на бланке ответов №2	31
12		32
13		33
14		34
15		35
16		36
17		37
18		38
19		39
20		40

Замена ошибочных ответов на задания с КРАТКИМ ОТВЕТОМ

-		
-		
-		
-		

ЗАПОЛНЯЕТСЯ ОТВЕТСТВЕННЫМ ОРГАНИЗАТОРОМ В АУДИТОРИИ:

Количество заполненных полей «Замена ошибочных ответов»:

Подпись ответственного организатора строго индивидуального

Бланки ГВЭ

ГОСУДАРСТВЕННЫЙ ВЫПУСКНОЙ ЭКЗАМЕН - 2025

БЛАНК РЕГИСТРАЦИИ

2500 0535

Код региона	Код образовательной организации	Класс Номер Буква	Код ШПЭ	Номер аудитории	Дата проведения ГВЭ (ДД-ММ-ГГ)
					- - 25
Код предмета	Название предмета	Номер варианта	Код работы		
		301			

Основная проблема бланков ГВЭ,
участники не заполняют номер варианта, что создает проблемы для проверки работ



Бланки ЕГЭ (ОГЭ)

бланк ответов №2

❑ Односторонняя печать на двух листах

❑ Обратная сторона НЕ ЗАПОЛНЯЕТСЯ

Поле заполняется только в том случае, когда участник запросит дополнительный бланк ответов № 2, в противном случае поле остается пустым

ТРЕНИРОВОЧНЫЕ МЕРОПРИЯТИЯ

БЛАНК ОТВЕТОВ № 2 | **ЛИСТ 1**

Код региона	Код предмета	Название предмета	Резерв - 5
41	09	АНГ	

Бланк ответов № 2 (лист 2) | 2340013992564 | Лист 1

Перепишите значения полей "Код региона", "Код предмета", "Название предмета" из БЛАНКА РЕГИСТРАЦИИ. Отвечая на задания с РАЗВЕРНУТЫМ ОТВЕТОМ, пишите аккуратно и разборчиво, соблюдая разметку страницы. Не забудьте указать номер задания, на которое Вы отвечаете, например, 31. Условия задания переписывать не нужно.

ВНИМАНИЕ! Все бланки и контрольные измерительные материалы рассматриваются в комплекте

ТРЕНИРОВОЧНЫЕ МЕРОПРИЯТИЯ

БЛАНК ОТВЕТОВ № 2 | **ЛИСТ 2**

Код региона	Код предмета	Название предмета	Резерв - 6
41	09	АНГ	

Дополнительный бланк ответов № 2 | | Лист 2

Перепишите значения полей "Код региона", "Код предмета", "Название предмета" из БЛАНКА РЕГИСТРАЦИИ. Отвечая на задания с РАЗВЕРНУТЫМ ОТВЕТОМ, пишите аккуратно и разборчиво, соблюдая разметку страницы. Не забудьте указать номер задания, на которое Вы отвечаете, например, 31. Условия задания переписывать не нужно.

ВНИМАНИЕ! Данный бланк использовать только после заполнения бланка ответов № 2 лист 1



Бланки ЕГЭ (ОГЭ)

бланк ответов №2
дополнительные бланки № 2

- Код предмета
- Название предмета

Обязательно
вносится
участником
экзамена



ТРЕНИРОВОЧНЫЕ МЕРОПРИЯТИЯ

БЛАНК ОТВЕТОВ № 2

ЛИСТ 2

Код региона	Код предмета	Название предмета	Резерв - 6
41	09	АНГ	□□□□□□

Дополнительный бланк ответов № 2

2300002600177

Лист 2

Перепишите значения полей "Код региона", "Код предмета", "Название предмета" из БЛАНКА РЕГИСТРАЦИИ. Отвечая на задания с РАЗВЕРНУТЫМ ОТВЕТОМ, пишите аккуратно и разборчиво, соблюдая разметку страницы. Не забудьте указать номер задания, на которое Вы отвечаете, например, 31. Условия задания переписывать не нужно.

ВНИМАНИЕ! Данный бланк использовать только после заполнения бланка ответов № 2 лист 1



ТРЕНИРОВОЧНЫЕ МЕРОПРИЯТИЯ

ДОПОЛНИТЕЛЬНЫЙ БЛАНК ОТВЕТОВ № 2

Код региона	Код предмета	Название предмета	Резерв - 6
41	09	АНГ	□□□□□□

Дополнительный бланк ответов № 2

2300002600184

Лист 3

Перепишите значения полей "Код региона", "Код предмета", "Название предмета" из БЛАНКА РЕГИСТРАЦИИ. Отвечая на задания с РАЗВЕРНУТЫМ ОТВЕТОМ, пишите аккуратно и разборчиво, соблюдая разметку страницы. Не забудьте указать номер задания, на которое Вы отвечаете, например, 31. Условия задания переписывать не нужно.

ВНИМАНИЕ! Данный бланк использовать только после заполнения обоих листов основного бланка ответов № 2



ТРЕНИРОВОЧНЫЕ МЕРОПРИЯТИЯ

ДОПОЛНИТЕЛЬНЫЙ БЛАНК ОТВЕТОВ № 2

Код региона	Код предмета	Название предмета	Резерв - 6
41	09	АНГ	□□□□□□

Дополнительный бланк ответов № 2

Лист 4

- Код ДБО № 2
- № Листа

Обязательно
вносится
организатором



Поле «Дополнительный бланк ответов №2» у последнего листа остается чистым

ВНИМАНИЕ! Данный бланк использовать только после заполнения обоих листов основного бланка ответов № 2



Бланки ЕГЭ (ОГЭ)

бланк ответов №2 дополнительные бланки № 2

Единый государственный экзамен - 2018
ДОПОЛНИТЕЛЬНЫЙ БЛАНК ОТВЕТОВ № 2

Код региона: 41 Код предмета: 02 Название предмета: МАТ Регион: 6

Дополнительный бланк ответов № 2: 2106000042144 Лист: 3

2106000042137

ВНИМАНИЕ! Данный бланк использовать только после заполнения обложки основного бланка ответов № 2

Единый государственный экзамен - 2018
БЛАНК ОТВЕТОВ № 2 лист 2

Код региона: 41 Код предмета: 02 Название предмета: МАТ Регион: 6

Дополнительный бланк ответов № 2: 2106000042137 Лист: 2

2146000108662

ВНИМАНИЕ! Данный бланк использовать только после заполнения бланка ответов № 2 лист 1

Единый государственный экзамен - 2018
БЛАНК ОТВЕТОВ № 2 лист 1

Код региона: 41 Код предмета: 02 Название предмета: МАТ Регион: 6

Бланк ответов № 2: 2146000108662 Лист: 1

2126000109005

ВНИМАНИЕ! Все бланки в контрольные измерительные материалы рассортированы в комплекте

Единый государственный экзамен - 2018
ДОПОЛНИТЕЛЬНЫЙ БЛАНК ОТВЕТОВ № 2

Код региона: 41 Код предмета: 02 Название предмета: МАТ Регион: 6

Дополнительный бланк ответов № 2: 2106000042144 Лист: 4

2106000042144

ВНИМАНИЕ! Данный бланк использовать только после заполнения обложки основного бланка ответов № 2

Оборотная сторона бланка НЕ ЗАПОЛНЯЕТСЯ. Попросите дополнительный бланк ответов № 2.

С.Я. Попросите дополнительный бланк ответов № 2.



Бланки ОГЭ

Дополнительный бланк ответов № 2 (для физики)
привязываются ОБЯЗАТЕЛЬНО, даже если они пустые

ОСНОВНОЙ ГОСУДАРСТВЕННЫЙ ЭКЗАМЕН - 2025

БЛАНК ОТВЕТОВ № 1

Код региона	Код образовательной организации	Класс Номер буквы	Код ППЭ	Номер аудитории
00	000000	000	0000	0000

Код предмета	Название предмета	Дата проведения (ДД.ММ.ГГ)	Подпись участника строго внутри оvals
00	0000	00-00-00	

Заполнить сеткой или черными чернилами. Чернила черными. Чернила черными.

ВНИМАНИЕ! Все бланки и контрольные измерительные материалы рассматриваются в комплексе

СВЕДЕНИЯ ОБ УЧАСТНИКЕ

Фамилия: _____
 Имя: _____
 Отчество (при наличии): _____
 Документ: _____ Серия: _____ Номер: _____

Результаты выполнения заданий с КРАТКИМ ОТВЕТОМ

1	_____	18	Задание выполняется на бланке ответов №2
2	_____	19	Задание выполняется на бланке ответов №2
3	_____	20	Задание выполняется на бланке ответов №2
4	_____	21	Задание выполняется на бланке ответов №2
5	_____	22	Задание выполняется на бланке ответов №2
6	_____	23	Не заполняется
7	_____	24	Не заполняется
8	_____	25	Не заполняется
9	_____	26	Не заполняется
10	_____	27	Не заполняется
11	_____	28	Не заполняется
12	_____	29	Не заполняется
13	_____	30	Не заполняется
14	_____	31	Не заполняется
15	_____	32	Не заполняется
16	_____	33	Не заполняется
17	Задание выполняется на бланке ответов №2	34	Не заполняется

Замена ошибочных ответов на задания с КРАТКИМ ОТВЕТОМ

_____	_____
_____	_____
_____	_____
_____	_____

Удален из ППЭ в связи с нарушением порядка проведения ГИА

Не завершил экзамен по объективным причинам

Количество заполненных полей «Замена ошибочных ответов»
 Резерв - 1 _____ Резерв - 2 _____

Подпись ответственного организатора строго внутри оvals

ОСНОВНОЙ ГОСУДАРСТВЕННЫЙ ЭКЗАМЕН - 2025

ДОПОЛНИТЕЛЬНЫЙ БЛАНК ОТВЕТОВ № 2

Код региона	Код предмета	Название предмета	Резерв - 6
00	00	0000	000000

Дополнительный бланк ответов № 2 _____ Лист _____

Перевести значения полей "Код региона", "Код предмета", "Название предмета" из БЛАНКА ОТВЕТОВ № 1. Отметки на полях: РАСПЕЧАТАТЬ, ПЕЧАТАТЬ, ЗАПИСАТЬ, ПЕЧАТАТЬ, ПЕЧАТАТЬ, ПЕЧАТАТЬ, ПЕЧАТАТЬ, ПЕЧАТАТЬ, ПЕЧАТАТЬ, ПЕЧАТАТЬ. Не забудьте указать номер задания, на который вы отвечаете, например, 21. Условия задания переписывать не надо.


ВНИМАНИЕ! Данный бланк использовать только после заполнения обоих листов основного бланка ответов № 2

КОМПЛЕКТ № 1	КОМПЛЕКТ № 2
Весы: <input type="checkbox"/> электронные <input type="checkbox"/> рычажные Мензурка: _____ предел измерения _____ мл C = _____ мл Динамометр № 1: _____ предел измерения _____ Н C = _____ Н Динамометр № 2: _____ предел измерения _____ Н C = _____ Н Цилиндр № 1: V = _____ см ³ m = _____ г Цилиндр № 2: V = _____ см ³ m = _____ г Цилиндр № 3: V = _____ см ³ m = _____ г Цилиндр № 4: V = _____ см ³ m = _____ г	Динамометр № 1: _____ предел измерения _____ Н C = _____ Н Динамометр № 2: _____ предел измерения _____ Н C = _____ Н Пружинные: жесткость пружины 1 _____ Н/м жесткость пружины 2 _____ Н/м Грузы: грузы №1, №2, №3 массой по _____ г грузы №4 массой по _____ г грузы №5 массой по _____ г грузы №6 массой по _____ г брусок массой _____ г Направляющие: коэффициент трения поверхности «А» _____ коэффициент трения поверхности «Б» _____
КОМПЛЕКТ № 3	КОМПЛЕКТ № 4
Источник тока _____ В Вольтметр: _____ предел измерения _____ В C = _____ В _____ предел измерения _____ В C = _____ В Амперметр: _____ предел измерения _____ А C = _____ А _____ предел измерения _____ А C = _____ А Резисторы: сопротивление резистора R1 _____ Ом сопротивление резистора R2 _____ Ом сопротивление резистора R3 _____ Ом Реостат: сопротивление реостата _____ Ом Лампочка: номинальное напряжение _____ В сила тока _____ А	Собирающие линзы: фокусное расстояние линзы 1 _____ мм фокусное расстояние линзы 2 _____ мм Полуцилиндр: показатель преломления _____
КОМПЛЕКТ № 6	КОМПЛЕКТ № 7
Рычаг: _____ длина _____ см Динамометр: _____ предел измерения _____ Н C = _____ Н Грузы массой по _____ г	Мензурка: _____ предел измерения _____ мл C = _____ мл Цилиндр № 1: V = _____ см ³ m = _____ г Цилиндр № 2: V = _____ см ³ m = _____ г

Оборотная сторона бланка НЕ ЗАПОЛНЯЕТСЯ. Попросите дополнительный бланк ответов № 2.

Дополнительный бланк ответов № 2 (для физики) привязывается к бланку ответов № 2 лист 2 и присваивается ДБО №2 номер листа 3

Бланки ЕГЭ



• Бланки участников сканируются

по комплектно (по работам участников)

- 1 участник - бланки регистрации, бланки ответов №1, бланки ответов №2 лист 1 и лист 2, и ДБО №2 (при наличии)
- 2 участник - бланки регистрации, бланки ответов №1, бланки ответов №2 лист 1 и лист 2, и ДБО №2 (при наличии)
- 3 участник - бланки регистрации, бланки ответов №1, бланки ответов №2 лист 1 и лист 2, и ДБО №2 (при наличии)
- 4 участник - бланки регистрации, бланки ответов №1, бланки ответов №2 лист 1 и лист 2, и ДБО №2 (при наличии)

.....

Бланки ответов № 2 и дополнительные бланки ответов № 2 сканируются **строго по порядку**


(лист 1, лист 2, лист 3, лист 4 и ...)

соблюдая нумерацию



День экзамена

Упаковка ЭМ в аудитории



Сопроводительный бланк к материалам единого государственного экзамена Форма ППЗ-11

Пункт проведения ЕГЭ

Регион Наименование Аудитория
 Адрес

Код Предмет Название Дата

Бланки регистрации	<input type="text"/>	Количество бланков в пакете (включая дополнительные бланки ответов № 2)	<input type="text"/>	листов
Бланки ответов № 1	<input type="text"/>	Количество использованных КИМ	<input type="text"/>	комплектов
Бланки ответов № 2 лист 1	<input type="text"/>			
Бланки ответов № 2 лист 2	<input type="text"/>			
Дополнительные бланки ответов № 2	<input type="text"/>	Количество испорченных (бракованных) ЭМ	<input type="text"/>	комплектов

Ответственный организатор в аудитории
 Подпись Ф.И.О. час мин

Технический специалист
 Подпись Ф.И.О. час мин

Сопроводительный бланк к материалам единого государственного экзамена Форма ППЗ-11

Пункт проведения ЕГЭ

Регион Наименование Аудитория
 Адрес

Код Предмет Название Дата

Бланки регистрации	<input type="text"/>	Количество бланков в пакете (включая дополнительные бланки ответов № 2)	<input type="text"/>	листов
Бланки ответов № 1	<input type="text"/>	Количество использованных КИМ	<input type="text"/>	комплектов
Бланки ответов № 2 лист 1	<input type="text"/>			
Бланки ответов № 2 лист 2	<input type="text"/>			
Дополнительные бланки ответов № 2	<input type="text"/>	Количество испорченных (бракованных) ЭМ	<input type="text"/>	комплектов

Ответственный организатор в аудитории
 Подпись Ф.И.О. час мин

Технический специалист
 Подпись Ф.И.О. час мин

Сопроводительный бланк к материалам единого государственного экзамена Форма ППЗ-11

Пункт проведения ЕГЭ

Регион Наименование Аудитория
 Адрес

Код Предмет Название Дата

Бланки регистрации	<input type="text"/>	Количество бланков в пакете (включая дополнительные бланки ответов № 2)	<input type="text"/>	листов
Бланки ответов № 1	<input type="text"/>	Количество использованных КИМ	<input type="text"/>	комплектов
Бланки ответов № 2 лист 1	<input type="text"/>			
Бланки ответов № 2 лист 2	<input type="text"/>			
Дополнительные бланки ответов № 2	<input type="text"/>	Количество испорченных (бракованных) ЭМ	<input type="text"/>	комплектов

Ответственный организатор в аудитории
 Подпись Ф.И.О. час мин

Технический специалист
 Подпись Ф.И.О. час мин

• Бланки участников

(бланки регистрации, бланки ответов №1, бланки ответов №2 лист 1 и лист 2, и ДБО №2 (по работам участников))

• КИМ участников

• Бракованные и/или

испорченные ИК (при наличии)
(замена ИК производится полностью)

ПОРЯДОК ВАЖЕН

Сопроводительный бланк

к материалам государственной итоговой аттестации

Форма ГИА **Е Г Э**

Пункт проведения ГИА **0 0 1**

Регион

4 1

Наименование **МБОУ «Средняя школа № 1»**

Адрес **Улица, дом**

Аудитория

0 0 0 1

Код

0 2

Предмет

м а т е м а т и к

Наименование

0 0 . 0 0 . 0 0 0 0

Дата

Бланки регистрации

0 5

Количество бланков в пакете

0 2 3 листов

(включая дополнительные бланки №2)

Бланки ответов № 1

0 5

Бланки ответов № 2 лист 1

0 5

Количество использованных КИМ

комплектов

Бланки ответов № 2 лист 2

0 5

Дополнительные бланки ответов № 2

0 3

Количество испорченных

комплектов

(бракованных) ЭМ

Ответственный организатор в аудитории

Материалы сдал _____ час _____ мин

Подпись / _____ /

Подпись

Ф.И.О.

Технический специалист

Завершил сканирование _____ час _____ мин

_____ / _____ /

Подпись

Ф.И.О.

Сопроводительный бланк

к материалам государственной итоговой аттестации

Форма ГИА **Е Г Э**

Пункт проведения ГИА **0 0 1**

Регион

4 1

Наименование **МБОУ «Средняя школа № 1»**

Адрес **Улица, дом**

Аудитория

0 0 0 1

Код

0 2

Предмет

м а т е м а т и к

Наименование

0 0 . 0 0 . 0 0 0 0

Дата

Бланки регистрации

Количество бланков в пакете

листов

(включая дополнительные бланки №2)

Бланки ответов № 1

Бланки ответов № 2 лист 1

Количество использованных КИМ

1 5

комплектов

Бланки ответов № 2 лист 2

Дополнительные бланки ответов № 2

Количество испорченных

комплектов

(бракованных) ЭМ

Ответственный организатор в аудитории

Материалы сдал _____ час _____ мин

Подпись / _____ /

Подпись

Ф.И.О.

Технический специалист

Завершил сканирование _____ час _____ мин

_____ / _____ /

Подпись

Ф.И.О.

Завершение экзамена ЕГЭ в аудитории

Организатор в аудитории:

- пересчитывают бланки
- зачитывает** протокол ППЭ-05-02 на камеру
- сканирует** бланки участников и формы ППЭ
- приглашает технического специалиста и члена ГЭК в аудиторию

Член ГЭК и технический специалист убеждаются в правильности проведенного сканирования

Технический специалист завершает экзамен на станции организатора:

- осуществляет экспорт зашифрованных, с **использованием токена члена ГЭК**, пакетов с бланками и формами на флеш-накопитель
- сохраняет электронный журнал станции организатора на флеш-накопитель
- печатает протокол проведения экзамена в аудитории (совместно с организатором)

Подписывается протокол проведения экзамена в аудитории организаторами, техническим специалистом и членом ГЭК

Технический специалист и член ГЭК покидают аудиторию.

Организатор запечатывает бланки и КИМ в ВДП, которые передает вместе с протоколами и черновиками руководителю ППЭ

Организатор передает руководителю ППЭ (в Штабе ППЭ)

ВДП-1:

- Бланки регистрации;
- Бланки ответов №1;
- Бланки ответов №2 лист 1,2 и ДБО №2 (по работам участников);

ВДП-2:

- КИМ (до 150-160 листов);

ВДП-3:

- Бракованные и/или испорченные ИК (при наличии);

Формы протоколов

Неиспользованные ДБО№2

Использованные/неиспользованные черновики



Спасибо за внимание!

ООО ГИА

Сайт: <http://gia41.ru>